


Fondo
Ahorro
Panamá



Informe Anual 2020

**“Construyendo un legado patrimonial de largo plazo
para las futuras generaciones de panameños”**

Comunicado de Prensa

El Fondo de Ahorro de Panamá Anuncia Resultados Financieros Auditados Consolidados del Año 2020 y Principales Acciones de Gestión

Panamá | 31 de marzo de 2021

El Fondo de Ahorro de Panamá (en adelante, “FAP” o “Fondo”) anuncia sus resultados financieros consolidados auditados del año 2020 y sus principales acciones de gestión.*

Resultados Financieros

Para el 2020, el Fondo logró cerrar el año con rendimientos (antes de costos) de 7.23% (2019: 9.57%). En términos de ganancias netas el Fondo generó B/. 92.6 millones en 2020 (2019: B/. 118.2 millones). Lo anterior se refleja en activos netos (patrimonio) al cierre del 2020, de B/. 1,380.7 millones, cerca de 1% menos en comparación al 2019, debido principalmente a la transferencia de B/. 105 millones del FAP al Tesoro Nacional como apoyo al Gobierno Nacional y al país para responder ante el estado de emergencia declarado por la pandemia del COVID-19. (Acceda a nuestro Informe Anual 2020 aquí.)

Estos resultados se asocian principalmente a la Asignación Estratégica de Activos que define el Portafolio Estratégico del FAP (en su Plan Anual de Inversión), y al desempeño de los comparadores referenciales (“benchmarks”) seleccionados. El Portafolio Estratégico del FAP – el cual tiene un perfil de inversión de largo plazo – rindió en el 2020 levemente por encima del benchmark compuesto (acciones y de renta fija), el cual fue impulsado por las medidas monetarias y fiscales en EE.UU. para hacer frente a los efectos económicos de la pandemia de COVID-19. Resaltamos que 100% de los activos de renta fija dentro del Portafolio Estratégico están invertidos en valores con alta calidad crediticia (denominada “grado de inversión”).

La gestión de inversiones del FAP está caracterizada por una política de administración prudente y a largo plazo.

Principales Acciones de Gestión

A continuación, nuestras principales acciones de gestión:

- La Junta Directiva elige unánimemente a Anamae Maduro de Ardito Barletta y a Jean Pierre Leignadier como presidente y vicepresidente, respectivamente.
- El Sr. Mario Amaya se integra como nuevo director de la Junta Directiva.
- La Junta Directiva aprueba la ejecución del Plan Anual de Inversión del FAP para el año de gestión 2020/2021.
- El FAP transfiere al Tesoro Nacional B/. 105 millones como apoyo ante la crisis sanitaria/económica provocada por el COVID-19.
- El FAP se une como signatario a los Principios para la Inversión Responsable respaldados por las Naciones Unidas.
- El FAP inicio la implementación de su portafolio de capital privado.

Sobre el Fondo de Ahorro de Panamá

El Fondo fue creado por medio de la Ley 38 de 5 de junio 2012, y tiene como objetivos principales:

1. Establecer un mecanismo de ahorro a largo plazo para el Estado panameño; y
2. Establecer un mecanismo de estabilización para casos de estado de emergencia declarado por el Consejo de Gabinete y desaceleración económica.

Para información adicional visite www.fondoahorropanama.com

** Las cifras financieras que se presentan son expresadas en Balboas, unidad monetaria de la República de Panamá (B/.), la cual está a la par y es de libre cambio con el dólar de los Estados Unidos de América (USD o US Dólar), considerada la moneda funcional del Fondo de Ahorro de Panamá.*

Tabla de Contenido

Visión General del Fondo

Mensaje de la Presidenta	06
Mensaje del Secretario	08
El Año en Cifras: 2020	10
Nuestros Mandatos	11
El FAP y su Rol ante el COVID-19	12
Nuestro Portafolio	13
Distribución Geográfica de Nuestras Inversiones	14
Horizonte de Largo Plazo	15
Uso del Fondo desde su Inicio	16
Logros del Año y Metas para el 2021	17

Informe Financiero

Estados Financieros Auditados	19
-------------------------------------	-----------

Este Informe es para uso informativo del público en general. Como parte integral, se adjunta los Estados Financieros Auditados al 31 de diciembre de 2020, de acuerdo a las Normas Internacionales de Información Financiera (NIIF). El FAP y su Junta Directiva no son responsables del uso de este Informe por parte de terceros ni de cualquier interpretación realizada sobre este o cualquier otro documento relacionado a éste.

Para mayor información, por favor visitar el enlace <http://www.fondoahorropanama.com>.

Misión

Maximizar la capacidad de nuestra gente, bienes y tecnologías para desarrollar estrategias prudentes de inversión que preserven el Fondo y sus ahorros para poder proteger a nuestros ciudadanos en caso de emergencia por desastres naturales o desaceleración económica severa.

Visión

Salvaguardar y crecer los recursos del Fondo, con transparencia y prudencia como principios guías, y asegurar su valor para futuras generaciones de panameños.



Visión General del Fondo



Mensaje de la Presidenta

El 2020 fue un año de grandes retos y, a la vez, de importantes logros para el Fondo de Ahorro de Panamá (el “FAP” o “Fondo”).



Anamae Maduro de Ardito Barletta
Presidenta

La pandemia del COVID-19 tuvo un impacto sin precedentes en la salud y en la economía de los panameños y del mundo. Durante este periodo, el Fondo mantuvo su estrategia de inversión, siempre orientada al largo plazo, la cual le permitió navegar la volatilidad de los mercados financieros para los primeros meses de la crisis y beneficiarse, posteriormente, del repunte experimentado por dichos mercados para el último semestre del año.

Como resultado, el Fondo finalizó el 2020 con un patrimonio total de B/. 1,381 millones y un rendimiento bruto anual de aproximadamente 7.23%. Este rendimiento –que representó una ganancia bruta de alrededor de B/. 96.7 millones– fue el segundo más alto de la historia del Fondo, y superó en 72 puntos básicos (0.72%) al comparador referencial (“benchmark”) ponderado.

El Fondo también ejecutó por primera vez su principal mandato legal: ser un mecanismo de estabilización en caso de emergencia por desastres naturales y/o desaceleración económica. En esta función, el Fondo respondió, en apego a todas las consideraciones legales y financieras vigentes, a las dos solicitudes de retiros del Ministerio de Economía y Finanzas (“MEF”) ante el estado de emergencia declarado por el Estado panameño el 13 de marzo de 2020, para minimizar los daños de la pandemia del COVID-19.

La primera fue en julio 2020, por un monto de B/. 85 millones para insumos médicos y para reforzar el programa “Fondo Solidario de Vivienda” del Ministerio de Vivienda y Ordenamiento Territorial. La segunda fue en septiembre de 2020, por un monto de B/. 20 millones, para la compra de vacunas contra el COVID-19 bajo el Convenio COVAX. Estos aportes totalizaron B/. 105 millones, o alrededor del 8% del valor del Fondo.

Le dimos también la bienvenida, a finales del año pasado, al Sr. Mario Roberto Amaya como nuevo director de nuestra Junta Directiva. El director Amaya cuenta con más de 36 años de experiencia ejecutiva en el sector corporativo regional. Su incorporación ha sido un relevo ordenado y transparente para la Junta Directiva.

En uno de los hitos más importantes, el Fondo ejecutó su inversión en capital privado, lo cual, se espera, contribuya no solo en retornos por encima del mercado público comparable, sino también, en la diversificación de los activos del portafolio a largo plazo.

Igualmente, continuamos con nuestra responsabilidad y dedicación de informar al país y a nuestro accionista –el MEF– sobre todas nuestras gestiones. Esto robustece la independencia, la institucionalidad y la credibilidad de la Junta Directiva y de su equipo técnico como gestor administrador de este patrimonio desde su creación en el 2012.

Nos queda como tarea para el año 2021, lo que la crisis nos ha dejado muy claro: promover la importancia del ahorro y del crecimiento del Fondo a largo plazo como legado para las futuras generaciones de panameños. Debemos también, en conjunto con el MEF, trabajar para lograr la transferencia de los aportes de los excedentes que genera la Autoridad del Canal de Panamá como lo establece la ley del FAP,

al igual que la búsqueda de fuentes alternas de crecimiento para el Fondo.

Por otra parte, agradecemos a la Comisión Supervisora del Fondo por su importante papel como órgano representativo de la sociedad civil, y en el cual ha ejercido continua vigilancia sobre la gestión de esta junta y sobre el bienestar de los activos del Fondo en este inusual año.

Desde sus inicios, el Fondo ha implementado decisiones de inversión prudentes y orientadas a largo plazo para maximizar los retornos del Fondo dentro de una matriz de riesgo aceptable para un fondo soberano. Confirmamos al país que esta Junta Directiva y su equipo ejecutivo están comprometidos para aprovechar las oportunidades y retos que nos vienen por delante, fortaleciendo este importante activo estratégico para nuestro país.

Nos esperan desafíos económicos y sociales de gran envergadura. Panamá y los panameños hemos superado otras situaciones de crisis y hemos salido adelante. Somos un pueblo perseverante. Debemos trabajar, hombro a hombro, con un rumbo definido claro, aprovechando nuestra posición geográfica y modelo económico abierto y diversificado. Esto nos permitirá retornar a la prosperidad y el crecimiento sostenible que nos ha caracterizado en las últimas dos décadas.

Junta Directiva
Fondo de Ahorro de Panamá
Panamá, 31 de marzo de 2021

Anamae Maduro de Ardito Barletta
Presidenta

Jean Pierre Leignadier Dawson
Vicepresidente

José Nessin Abbo
Director

Mario Roberto Amaya Pineda
Director

Moisés Cohen Mugrabi
Director

Fred Kardonski
Director

Álvaro Tomas Abrahams
Director

Mensaje del Secretario

El año 2020 fue un año lleno de retos y difícil de predecir.



A handwritten signature in black ink, consisting of stylized, overlapping loops and a long horizontal line extending to the right.

Abdiel A. Santiago M.
Secretario

A pesar de ello, representó para el FAP un buen año en términos de retornos, al cerrar con un rendimiento anual de 7.23% (antes de costos), el segundo más alto de su historia, y por encima del *benchmark* compuesto, el cual rindió 6.51% anual.

Estos buenos resultados se obtuvieron, principalmente, por un mercado financiero global que se benefició por el alivio monetario y el estímulo fiscal sin precedentes –por la Reserva Federal (“FED”) y el Congreso de EE.UU., respectivamente– para responder a la crisis económica generada por la pandemia del COVID-19 (El FAP invierte principalmente en los EE.UU., y es por esto que la salud económica y financiera de ese país es importante para nuestros resultados financieros).

No obstante, los efectos para los mercados financieros a mediano y a largo plazo de estas intervenciones gubernamentales todavía son desconocidos. Hemos venido observando, por ejemplo, que la correlación entre bonos y acciones, que se espera debe ser negativa para brindarle a un portafolio de activos una mejor diversificación, se ha ido tornando positiva (ver gráfica). De continuar, la misma implicaría

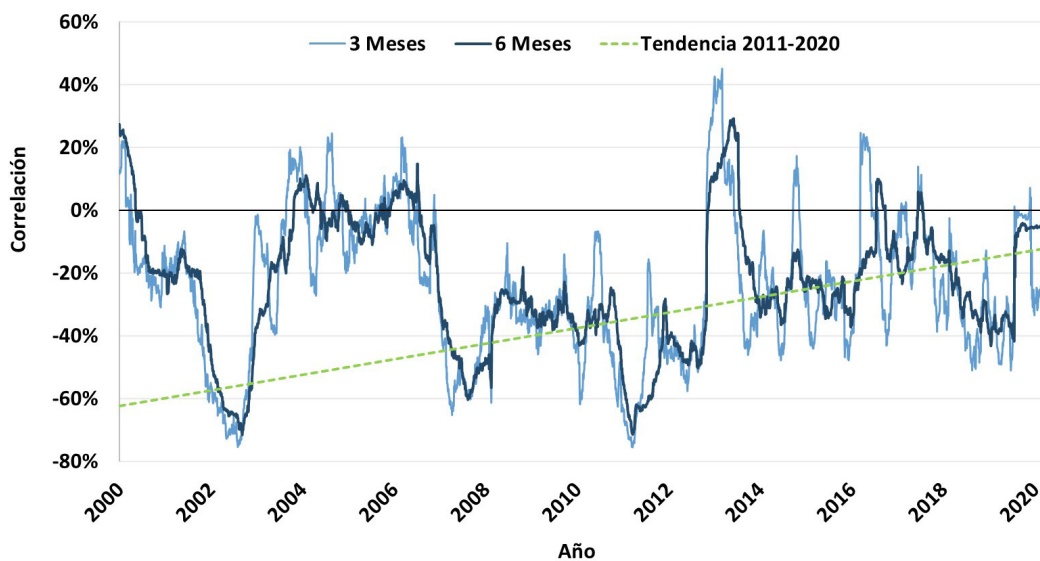
un deterioro del efecto de diversificación que ofrecen estas dos clases de activos en conjunto a nuestro portafolio estratégico.

La asignación estratégica de activos del FAP es conservadora y está fundamentada en un horizonte a largo plazo, brindándole cierto grado de protección ante movimientos inesperados del mercado como los observados en el 2020.

Cerramos el año de forma positiva, pero la lección que nos deja el año pasado es que debemos mantener nuestro enfoque a largo plazo y continuar preparándonos hoy para enfrentar los diversos retos para la gestión del Fondo en el futuro.

Panamá, 31 de marzo de 2021

Correlación de Retornos: Renta Fija (Bonos) y Renta Variable (Acciones)



Fuente: Bloomberg L.P.; y Fondo de Ahorro de Panamá.

El Año en Cifras: 2020

Las inversiones y activos del FAP son gestionados únicamente bajo fundamentos de inversión basados en consideraciones económicas y financieras hacia la preservación de los capitales.

B/. 1,380.6 MM

Patrimonio:

El patrimonio (activos netos) representa la situación financiera del Fondo. Incluye acciones corporativas, bonos, depósitos a la vista e inversiones en capital privado, menos los pasivos totales registrados a la fecha.

7.23 %

Rentabilidad Bruta:

La rentabilidad del FAP es determinada de acuerdo con la metodología tasa de retorno de tiempo ponderada ("*Time-Weighted Rate of Return*" o *TWRR*).

B/. 92.6 MM

Utilidad Neta Anual:

Intereses, dividendos, ganancias realizadas y no realizadas, generadas por la gestión de los activos del Fondo, después de costos administrativos.

B/. 105.0 MM

Retiro por Estado de Emergencia:

Transferencias realizadas al Tesoro Nacional a solicitud del Fideicomitente para atender estado de emergencia nacional.

Notas: Las cifras financieras que se presentan en este Informe son expresadas en balboas, unidad monetaria de la República de Panamá (B/), la cual está a la par y es de libre cambio con el dólar de los Estados Unidos de América (USD o US Dólar), considerada la moneda funcional del Fondo de Ahorro de Panamá ("FAP" o "Fondo"). Estados Unidos de América = EE.UU. Millones = MM. Puntos bases = "pbs". Los rendimientos netos incluyen la generación de intereses, dividendos ganados y ganancias capital realizadas / no realizadas.
Fuente: Estados Financieros 2020 ("EEFF").

Nuestros Mandatos

El FAP tiene por mandato ley preservar su capital fundacional y generar valor al menor riesgo posible.

El Objetivo del FAP

El Fondo tiene por objetivo establecer un mecanismo de inversión de largo plazo para el Estado panameño que contribuya a disminuir las necesidades de endeudamiento en caso de requerirse fondos por motivo de estado de emergencia y/o desaceleración económica.

El FAP se crea en el año 2012 a partir de la promulgación de la Ley 38 de 5 de junio de 2012, y se conforma inicialmente con el traspaso de los activos del extinto Fondo Fiduciario para el Desarrollo.

Los retiros que se realicen para atender las contingencias señaladas están condicionados a que los recursos del FAP excedan el 2% del Producto Interno Bruto (“PIB”) nominal del año anterior.

¿Cómo es Administrado el FAP?

La gestión de los activos la realiza la Junta Directiva con autonomía e independencia respecto al MEF, conforme a los mandatos establecidos en las Directrices de Inversión, bajo las mejores prácticas de gobierno corporativo, estándares éticos, transparencia, suma diligencia y atendiendo principios modernos de administración de inversiones.

El Fondo aplica un modelo de gestión apegado al cumplimiento de las normas legales para promover una preservación del capital semilla asumiendo el menor riesgo posible, en adición a un componente de generación de rendimientos con horizonte de largo plazo.

Respuesta del Fondo ante el Estado de Emergencia Nacional por el COVID-19

El año 2020 constituyó un año de retos para el Fondo, año en el que se ejecutó por primera vez su principal mandato legal: ser un mecanismo de estabilización en caso de emergencia por desastres naturales y/o desaceleración económica. En apego a todas las consideraciones legales y financieras vigentes, se ejecutaron dos solicitudes de retiros realizadas por el MEF para atender el estado de emergencia nacional por efectos del COVID-19.

La primera solicitud de retiro fue por un monto de B/. 85 millones para la adquisición de insumos médicos y reforzar el programa “Fondo Solidario de Vivienda” del Ministerio de Vivienda y Ordenamiento Territorial. El segundo retiro fue por un monto de B/. 20 millones, para la compra de vacunas contra el COVID-19 bajo el Convenio COVAX.

¿Qué esperamos para el 2021?

El 2021, será otro año de retos para el Fondo en materia de consolidación y su papel como instrumento anticíclico para la economía panameña. Se espera un año de retornos modestos y anclados al éxito de la salida total de la pandemia, lo que podría estar acompañado de relativa volatilidad en los mercados financieros globales. Sin embargo, seguiremos robusteciendo nuestro portafolio de inversión para garantizar que a futuro los activos del FAP estén disponibles para su uso acorde a la ley.

El FAP y su Rol ante el COVID-19

El FAP mantuvo una visión de largo plazo fundamentada en la resiliencia de su portafolio de inversiones para garantizar la cobertura necesaria a los retiros solicitados por el Gobierno Nacional para atender el estado de emergencia nacional por los impactos económicos de la pandemia del COVID-19, y su efecto en las condiciones de mercado.

Desde el principio de la pandemia, el Fondo ha desempeñado un papel clave como una de las herramientas de política anticíclica de las que dispone el país para restablecer el equilibrio económico ante la crisis sanitaria y económica que ha dejado el coronavirus.

Es por ello por lo que, a lo largo del estado de emergencia decretado por el Gobierno Nacional, el FAP ha brindado todo el apoyo posible al país y a sus autoridades en las medidas que adoptan para responder a los efectos económicos de la pandemia del COVID-19.

Conforme a los mandatos otorgados y en apego a los parámetros establecidos en el artículo 5 de la Ley 38 de 5 junio de 2012, el FAP tomó las acciones necesarias para transferir al Tesoro

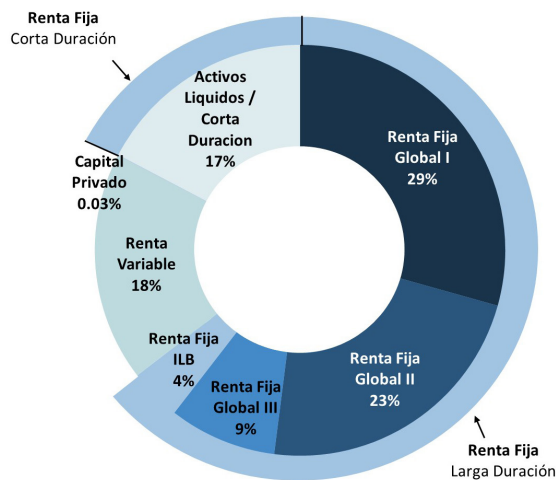
Nacional, previa solicitud del MEF, la suma total de B/. 105 millones que tuvieron por objeto lo siguiente:

- **B/. 5 millones** – para apoyar los programas en ejecución del Ministerio de Salud con respecto a la compra de equipos, insumos médicos y medicinas, entre otros;
- **B/. 20 millones** – para apoyar las actividades relacionadas a la compra de vacunas por parte del Gobierno Nacional, bajo el Convenio COVAX; y
- **B/. 80 millones** – para reforzar el programa denominado “Fondo Solidario de Vivienda” del Ministerio de Vivienda y Ordenamiento Territorial.

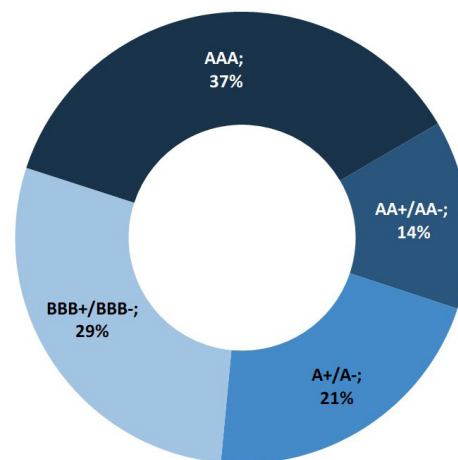


Nuestro Portafolio

Portafolio de Inversiones por Cartera Administrada



Portafolio de Inversiones por Calidad Crediticia*



* El gráfico de calificación de riesgo solamente incluye los portafolios de Renta Fija.

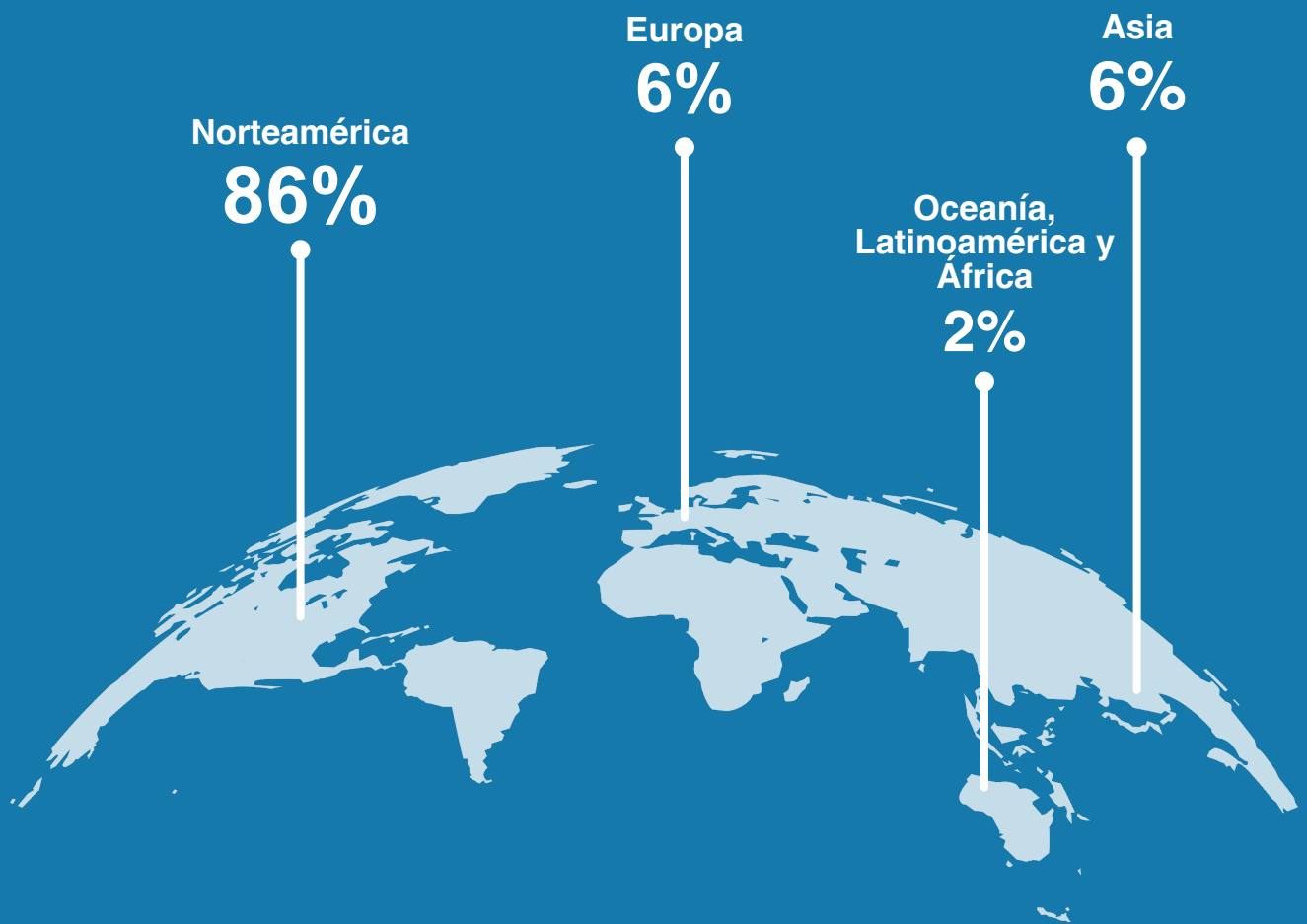
Fuente: The Northern Trust Co.; y Fondo de Ahorro de Panamá.

El portafolio del FAP mantiene una estructura de activos balanceada que propende a la generación de retornos moderados acorde a su perfil de riesgo de largo plazo. Los portafolios están sujetos a un presupuesto de riesgo máximo de 70 pbs anuales (*tracking error*) relativo a su *benchmark*.

El 100% de los activos en los portafolios de Renta Fija del Fondo son inversiones clasificadas por, al menos, una de las tres agencias calificadoras de riesgo internacional reconocidas (*Fitch, Moody's o Standard & Poor's*), en la categoría "Grado de Inversión".

Distribución Geográfica de Nuestras Inversiones

Nuestro portafolio de inversiones se estructura con visión a largo plazo y se enfoca, en su mayoría, hacia mercados desarrollados.



Fuente: *The Northern Trust Co.*; y Fondo de Ahorro de Panamá.

Horizonte de Largo Plazo

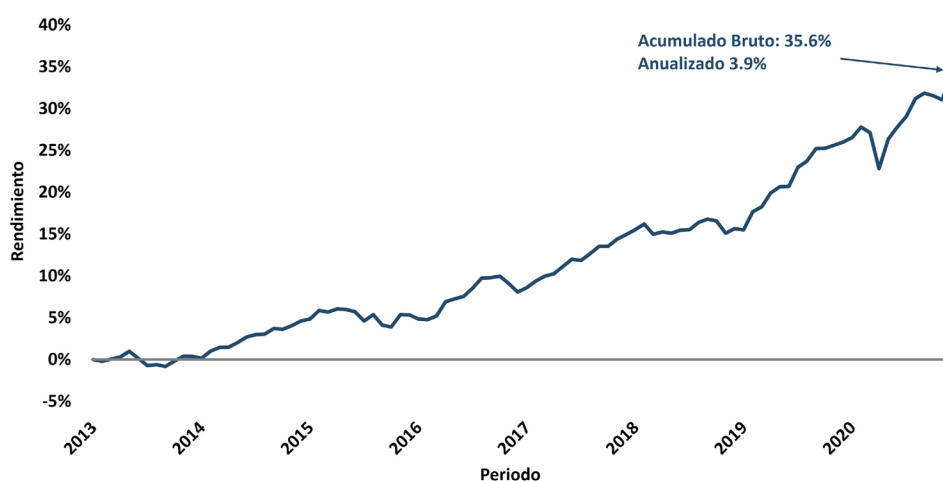
El FAP basa su estrategia de inversión en el objetivo de establecer un mecanismo de ahorro a largo plazo para el Estado panameño, de forma conservadora, coherente con las mejores prácticas de gestión y que, a su vez, permita una adecuada cobertura de contingencias soberanas como estados de emergencia por desastres naturales y/o recesión económica.

Desempeño del FAP (rentabilidad bruta anualizada)

Año 2020	3 Últimos Años	5 Últimos Años	Desde el Inicio
7.23%	5.51%	5.29%	3.89%

Fuente: The Northern Trust Co.; y Fondo de Ahorro de Panamá.

Desempeño del Fondo desde el Inicio (Años: 2013 - 2020)



Fuente: The Northern Trust Co.; y Fondo de Ahorro de Panamá.

Uso del Fondo desde su Inicio

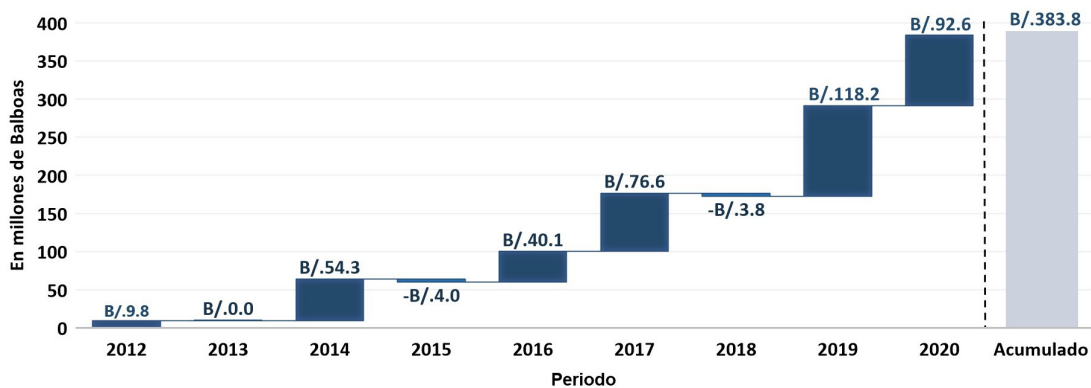
Desde la creación del Fondo, se han generado un total de B/. 383.8 millones en utilidades. De este total, se han transferido B/. 236.5 millones al Tesoro Nacional, de los cuales B/. 131.5 millones corresponden a distribución de excedentes y B/. 105.0 millones, a retiros por estado de emergencia nacional.

Creación de Valor del FAP



Fuente: Fondo de Ahorro de Panamá - Estados Financieros Auditados.

Utilidades por Año Fiscal



Fuente: Fondo de Ahorro de Panamá - Estados Financieros Auditados.

Logros del Año y Metas para el 2021

Como regla general, el FAP gestiona sus activos atendiendo altos niveles de principios éticos y aplicando criterios internacionales de gestión y transparencia.

Logros del Año 2020

Gobernanza:

1. El FAP fortalece su estructura organizacional con miras a un mayor control interno para reducir riesgos operacionales.
2. El FAP se une como signatario a los Principios para la Inversión Responsable respaldados por las Naciones Unidas.
3. Somos reconocidos como uno de los fondos soberanos de referencia a nivel mundial en materia de transparencia por el *Sovereign Wealth Fund Institute* ("SWFI", por sus siglas en inglés) y el *Peterson Institute for International Economics* ("PIIE", por sus siglas en inglés).

Gestión de Activos:

1. Uso histórico de recursos del FAP por B/. 105 millones para atender el estado de emergencia nacional decretado por el Consejo de Gabinete para mitigar los impactos de la Pandemia del COVID-19. Se realizaron aportes para contribuir a la compra de insumos médicos, reforzar el Programa "Fondo Solidario de Vivienda" del Ministerio de Vivienda y Ordenamiento Territorial, y la compra de vacunas bajo el Convenio COVAX.
2. El FAP inicia la implementación del portafolio de Capital Privado a través de Fondos Secundarios.

Metas para el Año 2021

Gestión de Activos:

1. Continuar con iniciativa para recibir aportes provenientes del Canal de Panamá, y/u otras fuentes alternas de recursos para el crecimiento del FAP.
2. Integración de los criterios ambientales, sociales y de gobierno corporativo ("ASG") en los portafolios de inversión.
3. Robustecer el marco de gestión y control de los riesgos financieros.

Gobernanza:

1. Evaluación de los mandatos otorgados a las empresas administradoras para un enfoque de inversión responsable.
2. Trabajar de la mano con el Gobierno para la consecución de cambios al marco legal del Fondo que fortalezcan el patrimonio y protejan sus activos.
3. Promover la aplicación de la Ley 56 (ley de mujeres en juntas directivas) en el nombramiento de directores al FAP.

Administración:

Fortalecer la divulgación del FAP como instrumento de ahorro nacional y respaldo de la economía panameña.

Capital Humano:

Continuar con el proceso de fomento de las capacidades técnicas.

Estados Financieros Auditados

FONDO DE AHORRO DE PANAMÁ (Panamá, República de Panamá)

31 de diciembre de 2020

(Con el Informe de los Auditores Independientes)

Índice del Contenido

Informe de los Auditores Independientes

- Estado de Situación Financiera
- Estado de Utilidades
- Estado de Cambios en el Patrimonio Fiduciario
- Estado de Flujos de Efectivo
- Notas a los Estados financieros

Anexo

- Anexo de Determinación del Estado de Situación Financiera
- Anexo de Determinación del Estado de Utilidades

INFORME DE LOS AUDITORES INDEPENDIENTES

A la Junta Directiva
Fondo de Ahorro de Panamá

Opinión

Hemos auditado los estados financieros del Fondo de Ahorro de Panamá (en adelante, el “FAP”), que comprenden el estado de situación financiera al 31 de diciembre de 2020, los estados de utilidades, cambios en el patrimonio fiduciario y flujos de efectivo por el año terminado en esa fecha, y notas, que comprenden un resumen de las políticas contables significativas y otra información explicativa.

En nuestra opinión, los estados financieros adjuntos presentan razonablemente, en todos los aspectos importantes, la situación financiera del FAP al 31 de diciembre de 2020, y su desempeño financiero y sus flujos de efectivo por el año terminado en esa fecha de conformidad con las Normas Internacionales de Información Financiera (NIIF).

Base de la Opinión

Hemos efectuado nuestra auditoría de conformidad con las Normas Internacionales de Auditoría (NIA). Nuestras responsabilidades de acuerdo con dichas normas se describen más adelante en la sección Responsabilidades del Auditor en Relación con la Auditoría de los estados financieros de nuestro informe. Somos independientes del FAP de conformidad con el Código de Ética para Profesionales de la Contabilidad del Consejo de Normas Internacionales de Ética para Contadores (Código de Ética del IESBA) junto con los requerimientos de ética que son relevantes a nuestra auditoría de los estados financieros en la República de Panamá y hemos cumplido las demás responsabilidades de ética de conformidad con esos requerimientos y con el Código de Ética del IESBA. Consideramos que la evidencia de auditoría que hemos obtenido es suficiente y apropiada para ofrecer una base para nuestra opinión.

Información Suplementaria

La información suplementaria incluida en los Anexos 1 y 2 se presenta para propósitos de análisis adicional y no es requerida como parte de los estados financieros ni para presentar la situación financiera y el desempeño financiero del FAP. Esta información ha sido sujeta a los procedimientos de auditoría aplicados en la auditoría de los estados financieros y, en nuestra opinión, está presentada razonablemente en todos sus aspectos importantes, en relación con los estados financieros tomados en su conjunto.

Otra Información

La administración es responsable de la otra información. La otra información abarca el contenido del Informe Anual, pero no incluye los estados financieros y nuestro correspondiente informe de los auditores independientes.

Nuestra opinión sobre los estados financieros no abarca la otra información y no expresamos ninguna otra forma de seguridad concluyente sobre ella.

En relación con nuestra auditoría de los estados financieros, nuestra responsabilidad es leer la otra información y, al hacerlo, considerar si existe una inconsistencia de importancia relativa entre esa información y los estados financieros o nuestro conocimiento obtenido en la auditoría, o si, de algún modo, parece contener un error de importancia relativa. Si, basándonos en el trabajo realizado concluimos que existe un error de importancia relativa en esta otra información, estamos obligados a informar de este hecho. No tenemos nada que comunicar en este sentido.

Responsabilidades de la Administración y de los Encargados del Gobierno Corporativo en relación con los Estados Financieros

La administración es responsable de la preparación y presentación razonable de los estados financieros de conformidad con las NIIF, y del control interno que la administración determine que es necesario para permitir la preparación de estados financieros que estén libres de errores de importancia relativa, debido ya sea a fraude o error.

En la preparación de los estados financieros, la administración es responsable de evaluar la capacidad del Fondo de Ahorro de Panamá para continuar como un negocio en marcha, revelando, según corresponda, los asuntos relacionados con la condición de negocio en marcha y utilizando la base de contabilidad de negocio en marcha, a menos que el Estado panameño tenga la intención eventual de modificar la Ley 38 de 5 de junio de 2012 que establece la creación del FAP.

Los encargados del gobierno corporativo son responsables de la supervisión del proceso de información financiera del FAP.

Responsabilidades del Auditor en Relación con la Auditoría de los Estados Financieros

Nuestros objetivos son obtener una seguridad razonable acerca de si los estados financieros en su conjunto, están libres de errores de importancia relativa, debido ya sea a fraude o error, y emitir un informe de auditoría que contenga nuestra opinión. Seguridad razonable es un alto grado de seguridad pero no garantiza que una auditoría efectuada de conformidad con las NIA siempre detectará un error de importancia relativa cuando éste exista. Los errores pueden deberse a fraude o error y se consideran de importancia relativa si, individualmente o de forma agregada, puede preverse razonablemente que influyan en las decisiones económicas que los usuarios toman basándose en estos estados financieros.

Como parte de una auditoría de conformidad con las NIA, aplicamos nuestro juicio profesional y mantenemos una actitud de escepticismo profesional durante toda la auditoría. También:

- Identificamos y evaluamos los riesgos de error de importancia relativa en los estados financieros, debido a fraude o error, diseñamos y aplicamos procedimientos de auditoría para responder a dichos riesgos y obtenemos evidencia de auditoría que sea suficiente y apropiada para proporcionar una base para nuestra opinión. El riesgo de no detectar un error de importancia relativa debido a fraude es más elevado que en el caso de un error de importancia relativa debido a error, ya que el fraude puede implicar colusión, falsificación, omisiones deliberadas, manifestaciones intencionadamente erróneas o la evasión del control interno.

- Obtenemos entendimiento del control interno relevante para la auditoría con el fin de diseñar procedimientos de auditoría que sean apropiados en las circunstancias, pero no con el propósito de expresar una opinión sobre la efectividad del control interno del FAP.
- Evaluamos lo apropiado de las políticas de contabilidad utilizadas y la razonabilidad de las estimaciones contables y la correspondiente información revelada por la administración.
- Concluimos sobre lo apropiado de la utilización, por el Fiduciario, de la base de contabilidad de negocio en marcha y, basándonos en la evidencia de auditoría obtenida, concluimos sobre si existe o no una incertidumbre de importancia relativa relacionada con eventos o condiciones que pueden generar dudas significativas sobre la capacidad del FAP para continuar como negocio en marcha. Si concluimos que existe una incertidumbre de importancia relativa, se requiere que llamemos la atención en nuestro informe de auditoría sobre la correspondiente información revelada en los estados financieros o, si dichas revelaciones no son adecuadas, que modifiquemos nuestra opinión. Nuestras conclusiones se basan en la evidencia de auditoría obtenida hasta la fecha de nuestro informe de auditoría. Sin embargo, eventos o condiciones futuras, sujetas a decisiones del estado panameño, pueden causar que el FAP deje de ser un negocio en marcha.
- Evaluamos la presentación en su conjunto, la estructura y el contenido de los estados financieros incluyendo la información revelada, y si los estados financieros representan las transacciones y eventos subyacentes de un modo que logran una presentación razonable.

Nos comunicamos con la administración en relación con, entre otros asuntos, el alcance y la oportunidad de ejecución planificados de la auditoría y los hallazgos significativos de la auditoría, incluyendo cualquier deficiencia significativa del control interno que identifiquemos durante la auditoría.

KPMG

Panamá, República de Panamá
29 de marzo de 2021

FONDO DE AHORRO DE PANAMÁ

(Panamá, República de Panamá)

Estado de Situación Financiera

Al 31 de diciembre de 2020

(Cifras en Balboas)

<u>Activos</u>	<u>Nota</u>	<u>2020</u>	<u>2019</u>
Depósitos a la vista en casas administradoras de inversiones	6, 8, 10, 17	62,371,086	59,646,358
Depósitos a la vista en bancos locales	6, 8, 9, 17	2,804,000	1,184,118
Valores a valor razonable con cambios en resultado	6, 10, 17, 19	1,375,285,155	1,336,540,001
Cuentas por cobrar por venta de inversiones	10, 11, 17	26,637,143	56,714,061
Intereses acumulados por cobrar y otros activos	6, 9, 10, 12, 17, 19	5,569,514	6,358,620
Total de activos		1,472,666,898	1,460,443,158
<u>Pasivos</u>			
Cuentas por pagar por compra de inversiones	6, 11, 17	72,382,444	60,518,588
Financiamientos	13	7,798,545	0
Otros pasivos	6, 14, 17, 19	11,832,922	6,852,104
Total de pasivos		92,013,911	67,370,692
<u>Patrimonio fiduciario</u>			
Capital fundacional	15*	1,233,608,775	1,233,608,775
Excedente acumulado de ingresos sobre gastos	16	147,044,212	159,463,691
Total de patrimonio fiduciario		1,380,652,987	1,393,072,466
Total de pasivos y patrimonio fiduciario		1,472,666,898	1,460,443,158

* No incluyen los aportes pendientes por recibir del Tesoro Nacional, provenientes de las contribuciones realizadas por la Autoridad del Canal de Panamá según lo indicado en la Ley 51 de 10 de octubre de 2018 (ver nota 1 y nota 15).

El estado de situación financiera debe ser leído en conjunto con las notas que forman parte integral de los estados financieros.

FONDO DE AHORRO DE PANAMÁ

(Panamá, República de Panamá)

Estado de Utilidades

Por el año terminado el 31 de diciembre de 2020

(Cifras en Balboas)

	<u>Nota</u>	<u>2020</u>	<u>2019</u>
Ganancia neta en valores a valor razonable:			
Intereses sobre inversiones en valores	10	22,713,426	25,989,903
Dividendos ganados sobre acciones	10	4,087,126	4,558,350
(Pérdida) ganancia neta realizada en valores	10	(350,727)	23,174,136
Ganancia no realizada en valores e instrumentos derivados	10	70,247,361	68,193,668
Ganancia neta en valores a valor razonable		<u>96,697,186</u>	<u>121,916,057</u>
Otros ingresos, netos		<u>12,122</u>	<u>59,979</u>
Gastos:			
Administración de valores		1,803,500	2,223,418
Custodio de valores		789,665	350,120
Honorarios		627,318	605,523
Otros gastos		908,304	628,760
Total de gastos		<u>4,128,787</u>	<u>3,807,821</u>
Excedente de ingresos sobre gastos		<u>92,580,521</u>	<u>118,168,215</u>

El estado de utilidades debe ser leído en conjunto con las notas que forman parte integral de los estados financieros.

FONDO DE AHORRO DE PANAMÁ

(Panamá, República de Panamá)

Estado de Cambios en el Patrimonio Fiduciario

Por el año terminado el 31 de diciembre de 2020

(Cifras en Balboas)

	<u>Nota</u>	<u>Capital Fundacional</u>	<u>Excedente acumulado de ingresos sobre gastos</u>	<u>Total de patrimonio fiduciario</u>
Saldo al 31 de diciembre de 2018		1,233,608,775	41,295,476	1,274,904,251
Excedente de ingresos sobre gastos - 2019		0	118,168,215	118,168,215
Saldo al 31 de diciembre de 2019	15	<u>1,233,608,775</u>	<u>159,463,691</u>	<u>1,393,072,466</u>
Retiro sobre el excedente		0	(105,000,000)	(105,000,000)
Excedente de ingresos sobre gastos - 2020		0	92,580,521	92,580,521
Saldo al 31 de diciembre de 2020	15	<u>1,233,608,775</u>	<u>147,044,212</u>	<u>1,380,652,987</u>

El estado de cambios en el patrimonio fiduciario debe ser leído en conjunto con las notas que forman parte integral de los estados financieros.

FONDO DE AHORRO DE PANAMÁ

(Panamá, República de Panamá)

Estado de Flujos de Efectivo

Por el año terminado el 31 de diciembre de 2020

(Cifras en Balboas)

	<u>Nota</u>	<u>2020</u>	<u>2019</u>
Actividades de operación:			
Excedente de ingresos sobre gastos		92,580,521	118,168,215
Ajustes para conciliar el excedente de ingresos sobre gastos y el efectivo de las actividades de operación:			
Ganancia neta realizada en valores		350,727	(23,174,136)
Ganancia no realizada en valores e instrumentos derivados		(70,247,361)	(68,193,668)
Ingresos ganados por intereses		(22,713,426)	(25,989,903)
Dividendos ganados sobre acciones		(4,087,126)	(4,558,350)
Cambios en activos y pasivos operativos:			
Adquisición de valores		(2,255,625,389)	(2,500,199,859)
Producto de la venta de valores		2,286,776,869	2,461,421,595
Aumento (disminución), neto en cuentas por cobrar/venta de inversiones		30,076,918	0
Cuenta por pagar por compra de inversiones		11,863,856	13,331,706
Aumento de otros activos		250,789	1,115,428
Disminución de otros pasivos		4,980,818	1,796,573
Efectivo generado de operaciones			
Intereses recibidos		23,288,024	25,302,488
Dividendos recibidos		4,050,845	4,558,350
Flujos de efectivo de las actividades de operación		<u>101,546,065</u>	<u>3,578,439</u>
Actividades de financiamiento:			
Financiamientos recibidos		7,798,545	0
Flujos de efectivo de las actividades de financiamiento		<u>7,798,545</u>	<u>0</u>
Actividades de patrimonio fiduciario del Fideicomiso y financiamiento:			
Distribución del excedente acumulado		(105,000,000)	0
Flujo de efectivo de las actividades de patrimonio fiduciario del Fideicomiso y financiamiento		<u>(105,000,000)</u>	<u>0</u>
Aumento neto en efectivo y equivalentes de efectivo		4,344,610	3,578,439
Efectivo y equivalentes de efectivo al inicio del año		60,830,476	57,252,037
Efectivo y equivalentes de efectivo al final del año	8	<u><u>65,175,086</u></u>	<u><u>60,830,476</u></u>

El estado de flujos de efectivo debe ser leído en conjunto con las notas que forman parte integral de los estados financieros.

FONDO DE AHORRO DE PANAMÁ

(Panamá, República de Panamá)

Notas a los Estados Financieros

31 de diciembre de 2020

(Cifras en balboas)

(1) Constitución y Administración del Fondo de Ahorro de Panamá

Mediante la Ley 38 de 5 de junio de 2012, se creó el Fondo de Ahorro de Panamá (en adelante, “el FAP” o “el Fondo”), con el objetivo de establecer un mecanismo de ahorro a largo plazo para el Estado panameño y un mecanismo de estabilización para casos de estado de emergencia y desaceleración económica, así como disminuir la necesidad de recurrir a instrumentos de deuda.

La Ley 38 de 5 de junio de 2012, derogó la Ley 20 de 15 de mayo de 1995, que había creado el Fondo Fiduciario para el Desarrollo (en adelante, “FFD”), y el FAP lo sustituyó a partir de su entrada en vigencia, que sucedió el 6 de junio de 2012. En consecuencia, toda norma legal, documento o proceso en curso, en que forme parte el FFD, se entenderá referido al FAP.

La Ley 38 de 5 de junio de 2012 fue modificada posteriormente mediante la Ley 87 de 4 de diciembre de 2012 y la Ley 48 de 6 de agosto de 2013. Adicionalmente, el Decreto Ejecutivo No. 1068 de 6 de septiembre de 2012 reglamenta la Ley 38 de 5 de junio de 2012.

De conformidad con lo dispuesto en la mencionada Ley 38 de 5 de junio de 2012, la totalidad de los activos del FFD fueron traspasados al FAP para su administración mediante un fideicomiso irrevocable.

De conformidad con el Decreto Ejecutivo No.1068 de 6 de septiembre de 2012, que reglamenta la Ley 38 de 5 de junio de 2012, se establece que los recursos del FAP serán administrados por su Junta Directiva.

En mayo de 2013 se integró la Comisión Supervisora del FAP de conformidad con el artículo 17 de la Ley 38 de 6 de junio de 2012; esta Comisión se establece como órgano representativo de la sociedad civil la cual deberá reunirse una vez al año, a más tardar el 30 de abril de cada año, para evaluar el informe anual de la Junta Directiva del FAP.

El 4 de junio de 2013, la Contraloría General de la República refrendó el Contrato de Fideicomiso irrevocable Fondo de Ahorro de Panamá No.0001 (en adelante, “ Fideicomiso FAP”) celebrado entre el Ministerio de Economía y Finanzas, en calidad de Fideicomitente (en adelante, “Fideicomitente” o “MEF”) y el Banco Nacional de Panamá en su condición de Fiduciario (en adelante, “Fiduciario” o “Banconal”) al amparo de la Ley 1 de 5 de enero de 1984 por la cual se regula el fideicomiso en Panamá. El Beneficiario del Fideicomiso es la República de Panamá, representada por el MEF.

El objetivo principal de este Fideicomiso es constituir un patrimonio autónomo, distinto al de su fideicomitente, fiduciario y beneficiario, que permita el uso de los fondos de acuerdo a los términos y condiciones establecidos en el Fideicomiso FAP y a lo dispuesto en la Ley 38 de 5 de junio de 2012, el Decreto Ejecutivo No. 1068 de 6 de septiembre de 2012 y sus posteriores modificaciones.

El FAP se constituye inicialmente con la totalidad de los activos del FFD que fueron traspasados a los registros de contabilidad del FAP el 4 de junio de 2013.

FONDO DE AHORRO DE PANAMÁ

(Panamá, República de Panamá)

Notas a los Estados Financieros

(1) Constitución y Administración del Fondo de Ahorro de Panamá, continuación

Además, forman parte del Fideicomiso FAP los siguientes bienes:

1. Toda contribución de la Autoridad del Canal de Panamá al Tesoro Nacional, superior al 3.5% del Producto Interno Bruto nominal del año en curso, a partir del año fiscal 2015.
2. Los fondos provenientes de la venta de las acciones de las empresas mixtas propiedad del Estado.
3. Las herencias, legados y donaciones que se le hagan.
4. Los recursos que por ley se destinen al FAP.

En la Ley 48 de 6 de agosto de 2013 se identifican específicamente cuáles son las empresas mixtas propiedad del Estado.

El Artículo 5 de la Ley 38 de 5 de junio de 2012, modificada por la Ley 87 de 4 de diciembre de 2012 y la Ley 48 de 6 de agosto de 2013, establece que los recursos del FAP, solo podrán ser utilizados para transferencias al Tesoro Nacional bajo las condiciones establecidas en el artículo 11 de la Ley 34 de 5 de junio de 2008 y sus reglamentaciones y en ese artículo. En consecuencia, los retiros únicamente podrían estar asociados a las siguientes situaciones:

1. Cubrir los costos asociados a un estado de emergencia declarado por el Consejo de Gabinete que excedan el 0.5% del Producto Interno Bruto (PIB). Esta regla empezó a regir desde 2015.
2. Desaceleración económica. Esta regla empezó a regir desde 2015.
3. Se podrá retirar hasta un 0.5% del PIB anualmente, con el único fin de prepagar y retirar deuda soberana emitida por el Estado a través del Gobierno Central, siempre que los activos del FAP sean superiores al 5% del PIB nominal del año anterior.

Los retiros del FAP autorizados bajo los numerales 1 y 2 anteriores estarán condicionados a que los activos del FAP no podrán ser inferiores al 2% del PIB nominal del año anterior.

El Artículo 32 de la Ley 38 de 5 de junio de 2012 y el artículo 24 del Decreto Ejecutivo No. 1068 de 6 de septiembre de 2012, establecen que la Junta Directiva del FAP aprobará el presupuesto anual del FAP, el cual deberá incluir como mínimo, el pago de los gastos en que incurra la Secretaría Técnica, dietas y gastos de los directores, así como las cuentas generadas por el Fiduciario, las empresas administradoras, las empresas de custodia y el auditor externo. Los recursos del presupuesto anual del FAP deben provenir de los activos del FAP; la Junta Directiva debe enviar el presupuesto aprobado para la no objeción del Fideicomitente a más tardar el 31 de octubre del año en curso.

El presupuesto anual del FAP correspondiente al año 2020 fue aprobado por la Junta Directiva del FAP el 29 de octubre de 2019, el Fideicomitente comunicó a la Junta Directiva su no objeción el 22 de enero de 2020.

El 18 de junio de 2020, mediante Resolución No. 72 la Junta Directiva del FAP aprobó el Plan y la Asignación para el año de gestión 2020/2021, conforme a las condiciones y especificaciones realizadas en el documento No. PA-04152020-005.

FONDO DE AHORRO DE PANAMÁ

(Panamá, República de Panamá)

Notas a los Estados Financieros

(1) Constitución y Administración del Fondo de Ahorro de Panamá, continuación

La Asamblea Nacional de Diputados aprobó la Ley 51 de 10 de octubre de 2018 que introduce cambios a la Ley 38 de 5 de junio de 2012, que crea el Fondo de Ahorro de Panamá, respecto a su regla de acumulación, entre otros cambios. Los principales cambios de la Ley respecto al FAP son:

1. Fortalecer el FAP con el 50% de las contribuciones provenientes de la Autoridad del Canal de Panamá (“ACP”) bajo las siguientes condiciones: a) para los años 2018 y 2019, cuando toda contribución de la ACP al Tesoro Nacional supere el 2.5% del Producto Interno Bruto (“PIB”) Nominal, y b) para el año 2020 en adelante, cuando toda contribución de la ACP al Tesoro Nacional supere el 2.25% del PIB.
2. Permitir la capitalización (reversión) de los rendimientos futuros del FAP hasta que el patrimonio del mismo sea superior al 5% del PIB nominal del año anterior.

El Estado podrá retirar los intereses, dividendos y ganancias de capital realizadas, generadas por los activos del Fondo. Para efectos de determinar los rendimientos a retirarse, se deben tomar en cuenta las ganancias y pérdidas realizadas.

(2) Base de Preparación

(a) Declaración de Cumplimiento

Los estados financieros del FAP han sido preparados de acuerdo con las Normas Internacionales de Información Financiera (NIIF).

Estos estados financieros fueron autorizados por la Administración del FAP para su emisión el 18 de marzo de 2021.

(b) Base de Medición

Los estados financieros son preparados sobre la base de costo histórico, excepto por la revaluación de activos financieros que se tengan para negociar o clasificados a valor razonable con cambios reconocidos en resultados, e instrumentos financieros derivados. Otros activos y pasivos financieros y activos y pasivos no financieros se presentan al costo amortizado o al costo histórico.

(c) Moneda Funcional y de Presentación

La República de Panamá no emite su papel moneda propio y, en su lugar, el dólar (US\$) de los Estados Unidos de América es utilizado como moneda de curso legal, la cual se considera como la moneda funcional del Fondo. Por lo tanto, los estados financieros se presentan en balboas (B/.), la unidad monetaria de la República de Panamá, la cual está a la par y es de libre cambio con el dólar de los Estados Unidos de América (US\$ o US Dólar).

Notas a los Estados Financieros

(3) Resumen de Políticas de Contabilidad Significativas

Las políticas de contabilidad detalladas a continuación han sido aplicadas consistentemente por el Fondo a todos los períodos presentados en estos estados financieros:

(a) *Medición a Valor Razonable*

El valor razonable es el precio que sería recibido por vender un activo o pagado al transferir un pasivo en una transacción ordenada entre participantes del mercado principal en la fecha de medición, o en su ausencia, en el mercado más ventajoso al cual el FAP tenga acceso en el momento. El valor razonable de un pasivo refleja el efecto del riesgo de incumplimiento.

Cuando es aplicable, el FAP mide el valor razonable de un instrumento utilizando un precio cotizado en un mercado activo para tal instrumento. Un mercado es considerado como activo, si las transacciones de estos instrumentos, tienen lugar con frecuencia y volumen suficiente para proporcionar información para fijar precios sobre una base continua.

Cuando no existe un precio cotizado en un mercado activo, el FAP puede utilizar técnicas de valoración que maximicen el uso de datos de entrada observables y minimicen el uso de datos de entrada no observables. La técnica de valoración escogida incorpora todos los factores que los participantes de mercados tendrían en cuenta al fijar el precio de una transacción.

La mejor evidencia del valor razonable es un precio de mercado cotizado en un mercado activo. En el caso de que el mercado de un instrumento financiero no se considere activo, se usa una técnica de valoración. La decisión de si un mercado está activo puede incluir, pero no se limita a, la consideración de factores tales como el volumen y frecuencia de la actividad comercial, la disponibilidad de los precios y el volumen de las ofertas y ventas. En los mercados que no sean activos, la garantía de obtener que el precio de la transacción proporcione evidencia del valor razonable o de determinar los ajustes a los precios de transacción que son necesarios para medir el valor razonable del instrumento, requiere un trabajo adicional durante el proceso de valuación.

(b) *Inversiones en Valores*

El Fondo designa todos los instrumentos de deuda y capital a su valor razonable con cambios en resultados a la fecha de reconocimiento inicial, lo que está de acuerdo a la estrategia de negocio y de inversión del Fondo. Los informes y la medición del rendimiento de estos valores se basan en el valor razonable.

- Valores a Valor Razonable con Cambios en Resultados (VRCR)

Son aquellas inversiones en valores adquiridas con el propósito de generar una ganancia a corto plazo por las fluctuaciones del precio del instrumento. Estos valores se presentan a su valor razonable y los cambios en el valor se presentan en los resultados de las operaciones en el período en que ocurren.

Notas a los Estados Financieros

(3) Resumen de Políticas de Contabilidad Significativas, continuación

El valor razonable de las inversiones es determinado según sus precios cotizados en mercados a la fecha de reporte. De no estar disponible el precio cotizado de mercado, el valor razonable del instrumento es generalmente estimado utilizando modelos para cálculos de precios o técnicas de flujos futuros de efectivo descontados.

Las compras y ventas de activos financieros a valor razonable con cambios en resultados se reconocen a la fecha de negociación, la fecha en la que una entidad se compromete a comprar o vender un activo.

(c) *Instrumentos Financieros Derivados*

El FAP utiliza instrumentos financieros derivados, los cuales se registran en otros activos u otros pasivos en el estado de situación financiera, a su valor razonable. Los cambios en la valuación durante el período de estos instrumentos derivados se contabilizan en los resultados de las operaciones.

Los instrumentos derivados consisten en contratos “forward” de monedas extranjeras distintas al dólar de los Estados Unidos de América. Estos contratos representan compromisos que se pactan en los mercados “over-the-counter” (“OTC”) y sus términos son acordados a la medida requerida o según la necesidad de las partes para comprar o vender monedas extranjeras a un precio específico y una fecha futura acordada.

(d) *Deterioro de Activos Financieros*

Los valores en libros de estos activos son revisados a la fecha del estado de situación financiera para determinar si existe una evidencia objetiva de deterioro en los instrumentos financieros, y se utiliza el método de reserva para proveer sobre pérdidas en los instrumentos financieros.

Sus principales instrumentos financieros se presentaban como inversiones y otros activos financieros a valor razonable con cambios en resultados (VRCCR).

(e) *Financiamientos*

Son el resultado de los recursos utilizados para Capital Privado, estos son medidos al valor razonable, neto de los costos de transacción.

(f) *Ingresos por Dividendos*

Los dividendos son reconocidos en el estado de utilidades cuando la entidad tiene los derechos para recibir el pago establecido.

(g) *Ingresos por Intereses*

Los ingresos por intereses son reconocidos en el estado de utilidades para todos los instrumentos financieros. El cálculo de los intereses se realiza utilizando los términos y condiciones originales contratadas: tasa de interés multiplicada por el saldo de capital.

(h) *Gastos*

Los gastos que representan comisiones de custodios de valores, honorarios, y otros del FAP, se reconocen en las operaciones cuando se incurren. Las comisiones pagadas a las administradoras y a los custodios se calculan en base a porcentajes establecidos sobre el promedio de los recursos financieros administrados y un pago fijo mensual al Banconal como agente Fiduciario.

Notas a los Estados Financieros

(3) Resumen de Políticas de Contabilidad Significativas, continuación

De conformidad con lo dispuesto en la Ley 38 de 5 de junio de 2012, el Decreto Ejecutivo No.1068 de 6 de septiembre de 2012 y el Contrato de Fideicomiso FAP, los gastos antes mencionados se pagarán con cargo al presupuesto anual del FAP y sus recursos deben provenir de los activos del Fideicomiso FAP.

(i) *Saldos y Transacciones en Monedas Extranjeras*

Los activos y pasivos mantenidos en monedas extranjeras son convertidos a balboas a la tasa de cambio prevaleciente a la fecha de reporte.

Los ingresos y gastos generados por transacciones en monedas extranjeras son convertidos a las tasas de cambio que prevalecieron en las fechas de las transacciones. Las diferencias en cambio por conversión de moneda extranjera son reconocidas en las cuentas de ganancia/pérdida realizada y no realizada en valores en ganancias o pérdidas.

(j) *Equivalentes de Efectivo*

Para propósitos del estado de flujos de efectivo, los equivalentes de efectivo consisten en depósitos a la vista y a plazo en bancos con vencimientos originales de tres meses o menos y depósitos en casas administradoras de inversiones.

(k) *Uniformidad en la Presentación de los estados financieros*

Las políticas de contabilidad detalladas anteriormente han sido aplicadas consistentemente en los períodos presentados en los estados financieros.

(l) *Nuevas Normas Internacionales de Información Financiera (NIIF) e Interpretaciones no Adoptadas*

A la fecha de los estados financieros, existen normas que no han sido aplicadas ya que no son efectivas para este año, su aplicación anticipada es permitida; sin embargo, el FAP no las ha adoptado al presentar estos estados financieros.

No se espera que las siguientes normas nuevas y enmendadas tengan un impacto significativo en los estados financieros:

- Contratos onerosos - Costo de cumplimiento de un contrato (Enmiendas a la NIC 37).
- COVID-19 - Relacionada con concesiones en arrendamientos con (Enmienda a la NIIF 16).
- Propiedad, planta y equipo: Productos obtenidos antes del uso previsto (Enmiendas a la NIC 16).
- Referencia al marco conceptual - (Enmiendas a la NIIF 3).

El FAP estará evaluando el posible impacto de estas enmiendas en sus estados financieros.

Notas a los Estados Financieros

(4) Regulaciones y Políticas Relacionadas con la Administración del FAP Directrices de Inversión de los Recursos del FAP

El Decreto Ejecutivo No. 1068 de 6 de septiembre de 2012, que reglamenta la Ley 38 de 5 de junio de 2012, la cual crea el FAP y modifica la Ley 34 de 5 de junio de 2008, sobre Responsabilidad Social Fiscal, establece en el Capítulo IV, artículo 11 “Directrices de Inversión”, que el MEF, actuando en su calidad de Fideicomitente y como representante de la República de Panamá, dueña de los activos del FAP, emitirá mediante resolución ministerial las directrices de inversión que constituirán el marco dentro del cual la Junta Directiva definirá la política de inversiones de los recursos del FAP.

El 19 de junio de 2013, el MEF emitió la Resolución Ministerial No. 002-DICRE, por la cual se definen las Directrices de Inversión de los recursos del FAP que constituirán el marco en el cual la Junta Directiva del FAP establecerá la política de inversión de los activos del FAP, traspasados al FAP, cuyos aspectos más importantes se resumen a continuación:

Los recursos del FAP podrán ser invertidos en cinco clases de activos:

1. Activos líquidos; el límite máximo a invertir en esta clase de activos es de 100%.
2. Bonos soberanos; bonos supranacionales/multilaterales y otros activos relacionados; el límite máximo a invertir en esta clase de activos es de 70%.
3. Bonos soberanos indexados a la inflación; el límite máximo a invertir en esta clase de activos es de 70%.
4. Bonos corporativos; el límite máximo a invertir en esta clase de activos es de 30%.
5. Renta variable; el límite máximo a invertir en esta clase de activos es de 30%.

Todos los emisores deberán ser calificados por al menos una de las tres agencias calificadoras internacionales de riesgo: Fitch, Moody's o Standard & Poor's. En caso de existir más de una calificación se considerará la calificación más baja. En ningún caso la calificación de riesgo de un emisor podrá ser de BBB- o menor.

Mediante el Acuerdo No. 7 de 22 de abril de 2014, la Junta Directiva del FAP aprobó sus primeras Políticas de Inversión y Estándares, las cuales fueron modificadas a través del Acuerdo No. 13 del 15 de diciembre de 2016, para incorporar los cambios realizados por el MEF a las Directrices de Inversión. Posteriormente a través del Acuerdo No. 17 del 29 de junio de 2017, estas políticas fueron actualizadas para incorporar, entre otras cosas, lo relacionado a la implementación del programa de préstamo de valores con el custodio actual.

El 31 de agosto de 2015, la Junta Directiva del FAP modificó el Reglamento de Licitación del FAP. Dicho Reglamento establece las guías, procedimientos, requisitos y demás mecanismos de contratación que regirán la contratación de consultores, empresas administradoras, custodia y auditoría externa por parte del FAP.

El 16 de octubre de 2014, se emitió la Resolución Ministerial No.003-DICRE, por medio de la cual se modifica la Resolución Ministerial No.002-DICRE de 19 de junio de 2013, que define las Directrices de Inversión para establecer la política de Inversiones de los Activos del FAP. Esta modificación contempla, entre otras cosas, la inclusión de Valores Hipotecarios/Estructurados como una clase de activos elegibles para inversión, con un límite máximo de 15% para esta clase de activos, y permite utilizar comparadores referenciales que incorporen cobertura cambiaria (“hedged benchmarks”).

Notas a los Estados Financieros

(4) Regulaciones y Políticas Relacionadas con la Administración del FAP, continuación

El 30 de agosto de 2016 fue aprobada en Gaceta Oficial la Resolución Ministerial N0. 002-DICRE del 25 de julio de 2016, la cual modifica la Resolución Ministerial No. 002- DICRE de 19 de junio de 2013, que define las directrices de inversión para establecer la Política de Inversiones de los activos del Fondo de Ahorro de Panamá. Los principales cambios en las directrices de inversión se mencionan a continuación:

- Se considera que colectivamente los activos que sean bonos soberanos, bonos supranacionales/multilaterales, bonos corporativos y valores hipotecarios/estructurados, representan por definición la designación de "Renta Fija Global" enmarcada por el comparador referencial Barclay's Global Aggregate Index.
- Se amplía el margen de la calificación de riesgo de las contrapartes para la contratación de "forward" para gestionar y minimizar el riesgo cambiario en los portafolios de -AA hacia A en al menos dos de las calificadoras de riesgo internacionalmente reconocidas (Fitch, Moody's, Standard & Poor's).
- Los recursos del FAP se podrán invertir en una octava clase de activos, inversiones alternativas (por ejemplo, fondos de cobertura, fondos de capital privado, fondos de infraestructura, fondo de bienes raíces), a partir del año 2015, momento en el cual la Junta Directiva, mediante resolución motivada, definirá el comprador referencial a utilizarse para esta clase de activos y lo comunicará al MEF para su no objeción.

El 18 de junio de 2020, mediante Resolución No. 72 la Junta Directiva del FAP aprobó el Plan y la Asignación para el año de gestión 2020/2021, conforme a las condiciones y especificaciones realizadas en el documento No. PA-04152020-005.

Uso de los Bienes Fiduciarios

Los bienes que conforman el patrimonio fiduciario del FAP, solo podrán ser utilizados para los siguientes fines:

- a. Transferencias al Tesoro Nacional bajo las condiciones establecidas en el artículo 11 de la Ley 34 de 5 de junio de 2008, modificada por el artículo 5 de la Ley 38 de 5 de junio de 2012, y su reglamentación, y por la Ley 87 de 4 de diciembre de 2012.
- b. Prepagar y retirar deuda soberana emitida por el Estado a través del Gobierno Central, siempre que los activos del patrimonio fiduciario sean superiores al cinco por ciento (5%) del PIB nominal del año anterior. La suma que anualmente podrá retirarse bajo esta situación será de hasta el cero punto cinco por ciento (0.5%) del PIB.
- c. Realizar inversiones en emisiones e instrumentos fuera de Panamá. Como única excepción podrá invertirse hasta un 10% de los bienes fiduciarios en títulos de deuda emitidos por la República de Panamá a través del mercado secundario de capital internacional o nacional, de los cuales únicamente el cinco por ciento (5%) podrá ser a través del mercado secundario de capital nacional (Notas del Tesoro).
- d. Pagar las sumas contempladas en el Presupuesto.
- e. Cualquier otro gasto que se genere bajo el FAP, previa autorización de la Junta Directiva.

FONDO DE AHORRO DE PANAMÁ

(Panamá, República de Panamá)

Notas a los Estados Financieros

(4) Regulaciones y Políticas Relacionadas con la Administración del FAP, continuación

El Estado podrá retirar los intereses, dividendos y ganancias de capital realizadas, generadas por los activos del FAP. Para efectos de determinar los rendimientos a retirarse, se deben tomar en cuenta las ganancias y pérdidas realizadas.

Restricciones de Uso de los Bienes Fiduciarios

Queda establecido que los bienes que conforman el patrimonio del FAP no podrán utilizarse para ninguno de los siguientes propósitos:

- a. Garantizar instrumentos de crédito del Estado panameño.
- b. Comprar instrumentos de crédito emitidos por terceros garantizados por el Estado panameño.
- c. Comprar instrumentos de crédito o instrumentos de capital emitidos por personas jurídicas nacionales, registradas en la República de Panamá o en cualquier otra jurisdicción a nivel internacional.
- d. Comprar instrumentos de crédito o instrumentos de capital emitidos por personas jurídicas extranjeras registradas en la República de Panamá o en cualquier otra jurisdicción a nivel internacional, cuyas actividades económicas realizadas en la República de Panamá representen el 5% o más de sus ingresos totales.
- e. Constituir gravámenes prendarios o hipotecarios sobre los activos del FAP.
- f. Hacer inversiones en empresas en las que los miembros de la Junta Directiva del FAP, la Comisión Supervisora del FAP, su equipo ejecutivo, el Gerente General y los miembros de la Junta Directiva del Banconal, el Presidente y Vicepresidente de la República y los ministros de Estado y sus familiares dentro del cuarto grado de consanguinidad o segundo de afinidad, mantengan una participación accionaria directa o indirecta, mayor o igual al diez por ciento (10%) de las acciones comunes en circulación.

(5) Convenios de Administración de Portafolios de Inversiones del Fondo

Durante el año 2001, el Fideicomitente estableció convenios de administración de portafolios de inversiones del FFD, actualmente FAP, con Goldman Sachs Asset Management L. P., Morgan Stanley Investment Management Inc. y BlackRock Financial Management Inc. ("los administradores").

El día 19 de enero de 2017, se suscribió el contrato entre Northern Trust Company y Banconal, como custodio de las inversiones del Fondo de Ahorro de Panamá. A partir del 1 de febrero de 2017, Northern Trust Company es el custodio de las inversiones del FAP, manteniendo como administradores de inversión a Goldman Sachs Asset Management L. P., Morgan Stanley Investment Management Inc. y BlackRock Financial Management Inc.

El 30 de septiembre de 2020, se suscribió el contrato entre Alpinvest Secondaries Fund (Offshore Feeder) VII, L.P (The Carlyle Group) como administrador de Capital Privado.

Los actuales convenios de administración de inversiones y custodia están regulados de acuerdo con las Directrices de Inversión y Custodia, respectivamente.

FONDO DE AHORRO DE PANAMÁ

(Panamá, República de Panamá)

Notas a los Estados Financieros

(5) Convenios de Administración de Portafolios de Inversiones del Fondo, continuación

Las características más importantes de estos convenios se detallan a continuación:

- **Activos Elegibles:**
Solamente serán elegibles los instrumentos que formen parte del comparador referencial correspondiente.
- **Presupuesto de Riesgo:**
Los portafolios de renta fija global y renta variable tendrán un “*tracking error ex ante anual*” de 70 puntos base. Mientras que el portafolio de activos líquidos la duración máxima no podrá exceder 6 meses respecto a su comparador referencial.
- **Riesgo Crediticio:**
La calificación de riesgo de un emisor no podrá ser inferior a la calificación de grado de inversión (Baa3/(BBB-). Como regla de inclusión, se utilizará la mediana de la calificación de riesgo crediticio otorgado a los instrumentos de largo plazo por agencias calificadoras de riesgo internacionalmente reconocidas (Fitch Ratings Inc., Moody’s, Standards & Poor’s). En caso de disponer de calificación en solo dos agencias calificadoras, se utilizará la de menor escala.
- **Renta Variable:**
La inversión en renta variable de una misma empresa no podrá ser mayor a 5% del capital del portafolio de renta variable.
- **Limites en contratación de “forward”:**
Se podrán contratar “forward” para gestionar/minimizar el riesgo cambiario en los portafolios administrados. Lo anterior será solamente con contrapartes que tengan calificaciones de riesgo de instrumentos de largo plazo en categoría igual o superior al equivalente A en al menos dos de las calificadoras de riesgos internacionalmente reconocidas (Fitch Ratings Inc., Moody’s y Standard & Poor’s).

(6) Administración de Riesgos de Instrumentos Financieros

Un instrumento financiero es cualquier contrato que origina a su vez un activo financiero en una de las partes y a la vez un pasivo financiero o instrumento de capital en la contraparte. El estado de situación financiera del FAP está mayormente compuesto de instrumentos financieros.

Las posiciones que el FAP mantiene en los instrumentos financieros más importantes (inversiones en valores y depósitos en bancos) son gobernados por disposiciones de las leyes y decretos y las Directrices de Inversión que rigen el FAP y los acuerdos con los administradores en el extranjero.

Estos instrumentos financieros exponen al FAP a varios tipos de riesgos. El Fideicomitente vigila los riesgos que afectan o puedan afectar al FAP, particularmente en cuanto a las inversiones administradas por los tres bancos de inversión que están bajo custodia de Northern Trust Company y los depósitos interbancarios colocados.

Notas a los Estados Financieros

(6) Administración de Riesgos de Instrumentos Financieros, continuación

Hasta el 3 de junio de 2013, el Fideicomitente tenía la responsabilidad de establecer y vigilar las políticas de administración de riesgos de los instrumentos financieros. Actualmente corresponde a la Junta Directiva del FAP, con el apoyo de su equipo ejecutivo, como ente gestor que actúa en nombre y por cuenta del Fideicomitente en la inversión de los recursos del FAP, sujeto a la reglamentación impartida por el Fideicomitente y a los lineamientos establecidos en la Ley 38 de 5 de junio de 2012, reformada por la Ley 87 de 4 de diciembre de 2012 y el Decreto Ejecutivo No. 1068 de 6 de septiembre de 2012, según sean de tiempo en tiempo modificados, estar a cargo de todo lo relacionado con la política y el Plan Anual de Inversión que se fundamentan en las directrices de inversión definidas por el MEF. Igualmente le corresponde a la Junta Directiva velar por el cumplimiento del Plan Anual de Inversión.

Los principales riesgos identificados por la administración del FAP son los riesgos de crédito, liquidez, mercado y operacional. Con el objetivo de administrar y gestionar los riesgos de instrumentos financieros que afectan sus operaciones, el FAP ha establecido políticas y parámetros de administración de riesgos financieros, así como su vigilancia periódica.

(a) *Riesgo de Crédito*

Es el riesgo de que el deudor, emisor o contraparte de un activo financiero propiedad del FAP no cumpla, completamente y a tiempo, con cualquier pago que deba hacer al FAP de conformidad con los términos y condiciones pactados al momento en que el FAP adquirió u originó el activo financiero respectivo.

El FAP ha establecido algunos procedimientos para administrar el riesgo de crédito, los que se resumen a continuación:

- *Formulación de Políticas de Crédito:*

El Fiduciario administra los activos del FAP de conformidad con los términos y condiciones establecidas en el Contrato del FAP, la Ley 38 de 5 de junio de 2012, reformada por la Ley 87 de 4 de diciembre de 2012 y el Decreto No.1068 de 6 de septiembre de 2012 y sus posteriores modificaciones.

Los criterios de inversión (“Investment Guidelines”) y de desempeño, señalados en la Ley y Decretos que rigen el FAP y los convenios con los administradores, constituirán los términos de referencia de los administradores de inversiones, y formarán parte integral de la administración de los activos del FAP.

- *Límites de Concentración y Exposición:*

La Junta Directiva del FAP, con el apoyo de su equipo ejecutivo, es responsable por el establecimiento de estos límites en las políticas y el Plan Anual de Inversión del FAP (véase la nota 4).

Los recursos del FAP podrán ser invertidos según los límites máximos establecidos en las directrices de inversión emitidas por el Fideicomitente.

Notas a los Estados Financieros

(6) Administración de Riesgos de Instrumentos Financieros, continuación

- Criterios de Inversión:

El artículo 7 de la Ley 38 de 5 de junio de 2012 establece que solo se podrá invertir hasta un 10% de sus activos en títulos de deuda emitidos por la República de Panamá, a través del mercado secundario de capital internacional o nacional, de los cuales únicamente el 5% podrá ser a través del mercado secundario de capital nacional (Notas del Tesoro).

Las inversiones de los recursos del FAP, solo deben hacerse en condiciones de óptimo rendimiento, liquidez y seguridad, en términos de recobro. Estas inversiones deben responder a criterios de mantenimiento, rendimiento, diversificación de riesgo, así como cualquier otro criterio previsto en las leyes y decretos que rigen el FAP.

La siguiente tabla analiza los instrumentos financieros del Fideicomiso FAP que están expuestos al riesgo de crédito y su correspondiente evaluación:

	<u>Inversiones en valores</u>		<u>Depósitos a la vista y a plazo</u>	
	<u>2020</u>	<u>2019</u>	<u>2020</u>	<u>2019</u>
No morosos sin deterioro:				
Grado 1-3: Riesgo bajo	<u>1,117,844,148</u>	<u>1,121,586,593</u>	<u>65,175,086</u>	<u>60,830,476</u>

Dentro del portafolio de inversiones el Fondo mantiene en instrumentos renta variable los cuales no están expuestos al riesgo de crédito por un monto de B/.1,117,844,148 (diciembre 2019: B/.214,953,408).

Tal como se detalló en el cuadro anterior, los factores de exposición de riesgo e información de los activos del FAP, y las premisas utilizadas para estas revelaciones son los siguientes:

- Inversiones en valores:

La cartera de inversiones en valores a valor razonable con cambios en resultados se encuentra registrada a su valor razonable, y está dentro de la lista de vigilancia ya que tiene un riesgo de exposición lo cual hace que su riesgo de crédito se incremente. Para estas inversiones no se ha identificado deterioro alguno, por lo que no se requiere establecer alguna reserva.

- Depósitos a la vista:

Los depósitos interbancarios son colocados en bancos con la más alta calificación de crédito para corto plazo que puede otorgar una agencia calificadora de riesgo; debido a su alta calificación de riesgo de crédito y los plazos cortos de colocación no se prevé el establecimiento de reservas por riesgo de crédito.

FONDO DE AHORRO DE PANAMÁ

(Panamá, República de Panamá)

Notas a los Estados Financieros

(6) Administración de Riesgos de Instrumentos Financieros, continuación

La concentración de los riesgos de crédito por sector y ubicación geográfica a la fecha de reporte es la siguiente:

	<u>Inversiones en valores</u>		<u>Depósitos a la vista y a plazo</u>	
	<u>2020</u>	<u>2019</u>	<u>2020</u>	<u>2019</u>
Concentración por Sector:				
Bonos Soberanos	388,220,081	275,546,544	0	0
Bonos Supranacionales/Multilaterales	27,757,041	49,516,500	0	0
Bonos Soberanos Indexados a Inflación	75,351,974	95,303,152	0	0
Bonos Corporativos	388,721,994	513,165,032	0	0
Valores Hipotecarios	135,342,987	122,967,038	0	0
Notas del Tesoro	71,850,804	40,741,238	0	0
Activos Líquidos	30,599,267	24,347,089	0	0
Instituciones Financieras	<u>0</u>	<u>0</u>	<u>65,175,086</u>	<u>60,830,476</u>
	<u>1,117,844,148</u>	<u>1,121,586,593</u>	<u>65,175,086</u>	<u>60,830,476</u>

La concentración geográfica de las inversiones y depósitos en bancos está basada en la ubicación del emisor del instrumento financiero (véase la nota 17).

El cuadro a continuación muestra, en porcentajes, la distribución de la cartera de inversiones en valores (renta fija) a valor razonable con cambios en resultados clasificados con base en la calidad crediticia determinada por una agencia calificadora internacional de riesgo:

<u>Calificación</u>	<u>31 de diciembre</u>	<u>31 de diciembre</u>
	<u>2020</u>	<u>2019</u>
	<u>%</u>	<u>%</u>
Bonos gubernamentales	<u>48%</u>	<u>35%</u>
AAA	18%	11%
AA+/AA-	9%	7%
A+ / A-	10%	10%
BBB+ y otras	11%	7%
“Mortgage backed securities”	<u>11%</u>	<u>10%</u>
AAA	11%	10%
Bonos corporativos	<u>38%</u>	<u>51%</u>
AAA	1%	1%
AA+/AA-	2%	3%
A+ / A-	8%	12%
BBB+ y otras	27%	35%
Bonos supranacionales	<u>3%</u>	<u>4%</u>
AAA	3%	3%
AA-	0%	1%
Total de inversiones (renta fija)	<u>100%</u>	<u>100%</u>

Notas a los Estados Financieros

(6) Administración de Riesgos de Instrumentos Financieros, continuación

(b) Riesgo de Liquidez

El riesgo de liquidez se define como la incapacidad del FAP de cumplir con todas sus obligaciones por causa, entre otros, de un retiro inesperado de fondos por parte del Fideicomitente bajo las condiciones establecidas en las leyes para los retiros del FAP, la reducción en el valor de las inversiones, la excesiva concentración de pasivos en una fuente en particular, el descalce entre activos y pasivos, y la falta de liquidez de los activos. El FAP administra sus recursos líquidos para honrar sus pasivos a su vencimiento en condiciones normales.

Administración del Riesgo de Liquidez:

Hasta la fecha, el FAP está expuesto a requerimientos diarios sobre sus recursos de fondos disponibles, con el propósito de dar cumplimiento al artículo 5 del Capítulo III, Retiros del FAP de la Ley 38 de 5 de junio de 2012, modificada por la Ley 87 de 4 de diciembre 2012 y la Ley 48 de 6 de agosto de 2013, en el cual se definen cómo podrán ser utilizados los recursos del FAP (véase la nota 1).

Exposición al Riesgo de Liquidez:

La medida clave utilizada por el Fiduciario para la administración del riesgo de liquidez del FAP es el índice de activos líquidos netos. Los activos líquidos netos son el efectivo y equivalentes de efectivo y las inversiones en valores para los cuales existe un mercado activo y líquido, menos los compromisos con vencimiento dentro del mes siguiente.

Al 31 de diciembre de 2020, el 99.40% de los activos netos del FAP se consideran líquidos. Se consideran activos líquidos los depósitos en casas administradoras de inversiones (incluyendo instrumentos de renta fija y renta variable), los depósitos a la vista en bancos locales y del exterior, las inversiones en valores, las cuentas por cobrar por venta de inversiones en proceso de liquidación y los intereses acumulados por cobrar.

Al 31 de diciembre de 2020, el Fondo presenta dentro de su portafolio de inversiones un total de B/.2,854,367 (31 de diciembre de 2019: B/.19,554,927) correspondiente a ciertos activos en operaciones de "Securities Lending" (en español, préstamo de valores), efectuadas de conformidad con las políticas de inversión del Fondo (véase la nota 10).

Al 31 de diciembre de 2020, el Fondo incluye dentro de su portafolio de inversiones un total de B/.8,294,699 (2019: B/.0) correspondiente a ciertos activos en operaciones de "Private Equity" (en español, capital privado), efectuadas de conformidad con las políticas de inversión del Fondo (véase la nota 10).

Notas a los Estados Financieros

(6) Administración de Riesgos de Instrumentos Financieros, continuación

El cuadro a continuación muestra los flujos de efectivo no descontados de los pasivos financieros del FAP, sobre la base de su vencimiento más cercano posible. Los flujos esperados de estos instrumentos pueden variar significativamente producto de estos análisis:

<u>31 de diciembre de 2020</u>	<u>Valor en Libros</u>	<u>Monto Nominal Bruto Entradas/(Salidas)</u>	<u>Hasta 1 Año</u>
Financiamientos	7,798,545	(7,818,633)	(7,818,633)
Cuentas por pagar por compra de inversiones	72,382,444	(72,382,444)	(72,382,444)
Cuentas por pagar y otros pasivos	<u>11,832,922</u>	<u>(11,832,922)</u>	<u>(11,832,922)</u>
Total de pasivos	<u>92,013,911</u>	<u>(92,033,999)</u>	<u>(92,033,999)</u>

<u>31 de diciembre de 2019</u>	<u>Valor en Libros</u>	<u>Monto Nominal Bruto Entradas/(Salidas)</u>	<u>Hasta 1 Año</u>
Cuentas por pagar por compra de inversiones	60,518,588	(60,518,588)	(60,518,588)
Cuentas por pagar y otros pasivos	<u>6,852,104</u>	<u>(6,852,104)</u>	<u>(6,852,104)</u>
Total de pasivos	<u>67,370,692</u>	<u>(67,370,692)</u>	<u>(67,370,692)</u>

(c) Riesgo de Mercado

El riesgo de mercado es el riesgo de que el valor de un activo financiero se reduzca por causa de cambios en las tasas de interés, los precios de acciones, las tasas de cambio de monedas extranjeras y los márgenes de crédito (no relacionados con cambios en la condición crediticia del deudor/emisor), lo cual afectaría los excedentes acumulados del FAP y/o el valor de su cartera de instrumentos financieros. El objetivo de la administración del riesgo de mercado es el de administrar y controlar las exposiciones al riesgo de mercado dentro de parámetros aceptables, al tiempo que optimiza el retorno sobre el riesgo.

Las políticas de administración de riesgo señaladas en la Ley y los Decretos que rigen el FAP y los convenios con los administradores, disponen el cumplimiento con límites por instrumento financiero; límites respecto del monto máximo de pérdida a partir del cual se requiere el cierre de las posiciones que causaron dicha pérdida; y el requerimiento de que, salvo por aprobación o recomendación de la Junta Directiva, substancialmente todos los activos y pasivos estén denominados en dólares de los Estados Unidos de América o en balboas.

A continuación se describen detalladamente cada uno de los tipos de riesgo de mercado a los que está expuesto el FAP:

- *Riesgo de tasa de cambio*: es el riesgo de que el valor de un instrumento financiero fluctúe como consecuencia de variaciones en las tasas de cambio de las monedas extranjeras, y otras variables financieras, así como la reacción de los participantes de los mercados a eventos políticos y económicos. Para efectos de las normas contables, este riesgo no procede de instrumentos financieros que no son partidas monetarias, ni tampoco de instrumentos denominados en la moneda funcional.

Notas a los Estados Financieros

(6) Administración de Riesgos de Instrumentos Financieros, continuación

Para controlar este riesgo que surge de transacciones futuras, sobre activos y pasivos financieros reconocidos, el FAP usa contratos “forward” de monedas extranjeras negociados por las casas administradoras en el extranjero; los administradores son responsables de gestionar la posición neta en cada moneda extranjera. Mensualmente, se presenta información financiera del FAP sobre la gestión de contratos “forward” de monedas extranjeras, la cual es monitoreada por la administración del FAP, el Fideicomitente y el Fiduciario.

El FAP realiza, a través de sus casas administradoras en el extranjero contratadas, inversiones en diversas monedas. Los parámetros para estas transacciones y los límites por tipo de moneda extranjera han sido establecidos en las directrices y políticas de inversión y estándares del FAP y plasmados en los convenios suscritos con las casas administradoras y el Fiduciario.

Para cubrir las posiciones que el FAP mantiene en monedas distintas del dólar de los Estados Unidos, las casas administradoras periódicamente adquieren contratos “forward” de compra de esas monedas (en adelante, “moneda extranjera”). Con estos contratos se cubre parcialmente el riesgo de fluctuación en las tasas de cambio de sus posiciones en monedas extranjeras con respecto al US dólar.

FONDO DE AHORRO DE PANAMÁ
(Panamá, República de Panamá)

Notas a los Estados Financieros

(6) Administración de Riesgos de Instrumentos Financieros, continuación

A continuación se resumen las posiciones netas en monedas extranjeras que el FAP mantiene al descubierto (en exceso) mediante el uso de contratos de compra de monedas extranjeras (contratos "forward") al cierre del período:

	2020		
	Equivalente en Balboas		
	<u>Divisas</u>	<u>Contratos</u>	<u>Posición</u>
	<u>Extranjeras</u>	<u>"Forward"</u>	<u>Neta</u>
Euro	20,924,083	(366,928,432)	(346,004,349)
Yen japonés	16,630,336	(172,473,202)	(155,842,866)
Libra esterlina	8,970,264	(94,571,473)	(85,601,209)
Dólar hong kong	1,921,502	(80,021,362)	(78,099,860)
Dólar canadiense	7,129,565	(54,722,144)	(47,592,579)
Dólar australiano	4,558,735	(38,817,438)	(34,258,703)
Nuevo peso mexicano	237,268	(13,976,717)	(13,739,449)
Rupia indonesia	328,361	(7,384,158)	(7,055,797)
Baht tailandés	45,096	(3,571,769)	(3,526,673)
Won coreano	(32,820)	(3,400,806)	(3,433,626)
Corona danesa	1,946,359	(4,746,841)	(2,800,482)
Franco suizo	6,134,918	(8,837,643)	(2,702,725)
Corona sueca	2,255,693	(4,274,155)	(2,018,462)
Dólar singapur	846,729	(2,484,054)	(1,637,325)
Dólar neozelandés	257,466	(1,746,027)	(1,488,561)
Zloty polaco	99,421	(1,169,385)	(1,069,964)
Corona checa	6,526	(633,127)	(626,601)
Ringgit malasio	21,980	(327,188)	(305,208)
Rublo ruso	18,489	(169,220)	(150,731)
Yuan chino	(144,095)	0	(144,095)
Forinto húngaro	(13,181)	(51,851)	(65,032)
Corona noruega	590,030	(650,691)	(60,661)
Shekel israelí	300,519	(335,980)	(35,461)
Rand sudafricano	445	0	445
Leu rumano	114,343	0	114,343
			<u>(788,145,631)</u>

FONDO DE AHORRO DE PANAMÁ

(Panamá, República de Panamá)

Notas a los Estados Financieros

(6) Administración de Riesgos de Instrumentos Financieros, continuación

	2019		
	Equivalente en Balboas		
	Divisas Extranjeras	Contratos "Forward"	Posición Neta
Euro	17,115,289	(318,392,688)	(301,277,399)
Yen japonés	15,222,448	(216,072,831)	(200,850,383)
Libra esterlina	9,791,391	(89,499,864)	(79,708,473)
Dólar canadiense	5,957,533	(55,930,927)	(49,973,394)
Dólar australiano	4,323,057	(24,580,424)	(20,257,367)
Nuevo peso mexicano	155,303	(16,350,636)	(16,195,333)
Rupia indonesia	398,829	(6,397,081)	(5,998,252)
Won coreano	(36,689)	(3,648,418)	(3,685,107)
Baht tailandés	103,187	(3,551,436)	(3,448,249)
Corona danesa	1,491,887	(4,425,337)	(2,933,450)
Dólar neozelandés	251,630	(2,909,093)	(2,657,463)
Dólar singapur	1,045,253	(2,465,562)	(1,420,309)
Zloty polaco	49,681	(1,141,352)	(1,091,671)
Franco suizo	5,501,426	(6,502,367)	(1,000,941)
Corona checa	(2,235)	(595,851)	(598,086)
Forinto húngaro	(14,383)	(536,398)	(550,781)
Corona noruega	442,049	(737,356)	(295,307)
Ringgit malasio	20,016	(265,829)	(245,813)
Rublo ruso	6,685	(214,729)	(208,044)
Rand sudafricano	468	0	468
Shekel israelí	322,316	(318,355)	3,961
Corona sueca	1,978,944	(1,936,911)	42,033
Dólar hong kong	2,067,364	0	2,067,364
			<u>(690,281,996)</u>

Las casas administradoras en el extranjero tenían suscritos contratos "forward" desglosados por tipo de moneda extranjera y posición (véanse las notas 12 y 14), como sigue:

	31 de diciembre de 2020		
	Valor Nocial en Moneda Extranjera	Valor Nocial Equivalente en Balboas	Valor Razonable en Balboas
Contratos "forward" de monedas (activos)			
Libra esterlina	19,611,187	19,507,488	103,699
Dólar canadiense	21,960,938	21,962,546	48,331
Dólar australiano	8,992,587	8,956,961	35,626
Dólar hong kong	19,945,099	19,921,855	23,244
Rupia indonesia	992,032	982,464	9,568
Nuevo peso mexicano	832,829	834,219	1,988
Zloty polaco	346,218	344,558	1,660
Euro	172,168	170,702	1,466
Dólar singapur	537,208	536,452	756
Yen japonés	97,399	96,876	523
Dólar neozelandés	9,817	9,505	312
Corona danesa	3,976	3,938	38
Total			<u>227,211</u>

FONDO DE AHORRO DE PANAMÁ

(Panamá, República de Panamá)

Notas a los Estados Financieros

(6) Administración de Riesgos de Instrumentos Financieros, continuación

	<u>31 de diciembre de 2020</u>		
	Valor Nacional en Moneda Extranjera	Valor Nacional Equivalente en Balboas	Valor Razonable en Balboas
<u>Contratos “forward” de monedas (pasivos)</u>			
Euro	(371,940,215)	(366,757,730)	(5,909,808)
Libra esterlina	(76,944,505)	(75,063,985)	(1,880,519)
Yen japonés	(172,968,278)	(172,376,326)	(685,310)
Dólar australiano	(30,534,078)	(29,860,477)	(673,600)
Dólar hong kong	(60,711,304)	(60,099,507)	(611,797)
Dólar canadiense	(33,188,904)	(32,759,597)	(429,307)
Rupia indonesia	(6,553,342)	(6,401,694)	(151,648)
Corona sueca	(4,346,841)	(4,274,155)	(80,520)
Franco suizo	(8,900,607)	(8,837,643)	(69,848)
Nuevo peso mexicano	(13,198,097)	(13,142,498)	(63,457)
Corona danesa	(4,778,835)	(4,742,903)	(47,563)
Dólar neozelandés	(1,779,034)	(1,736,522)	(42,722)
Dólar singapur	(1,966,140)	(1,947,602)	(18,538)
Baht tailandés	(3,586,755)	(3,571,769)	(17,124)
Won coreano	(3,414,985)	(3,400,806)	(14,179)
Corona noruega	(658,440)	(650,691)	(8,808)
Shekel israelí	(342,773)	(335,980)	(6,792)
Ringgit malasio	(333,716)	(327,188)	(6,527)
Rublo ruso	(174,395)	(169,220)	(5,175)
Zloty polaco	(829,022)	(824,827)	(4,195)
Corona checa	(634,557)	(633,127)	(3,895)
Forinto húngaro	(53,474)	(51,851)	(1,623)
Total			<u>(10,732,955)</u>

	<u>31 de diciembre de 2019</u>		
	Valor Nacional en Moneda Extranjera	Valor Nacional Equivalente en Balboas	Valor Razonable en Balboas
<u>Contratos “forward” de monedas (activos)</u>			
Libra esterlina	17,152,299	17,008,865	143,434
Euro	69,243,995	69,116,355	127,640
Dólar australiano	7,160,268	7,037,501	122,767
Dólar canadiense	11,281,777	11,190,230	91,547
Yen japonés	44,451,512	44,367,151	84,361
Dólar neozelandés	1,145,893	1,129,431	16,462
Won coreano	519,627	505,354	14,273
Rupia indonesia	750,352	737,360	12,992
Nuevo peso mexicano	4,511,874	4,502,494	9,380
Corona danesa	1,066,899	1,065,241	1,658
Dólar singapur	528,037	526,610	1,427
Corona checa	200,527	199,755	772
Zloty polaco	340,617	340,050	567
Corona noruega	196,879	196,798	81
Total			<u>627,361</u>

FONDO DE AHORRO DE PANAMÁ
(Panamá, República de Panamá)

Notas a los Estados Financieros

(6) Administración de Riesgos de Instrumentos Financieros, continuación

<u>Contratos “forward” de monedas (pasivos)</u>	<u>31 de diciembre de 2019</u>		
	<u>Valor Nocial en Moneda Extranjera</u>	<u>Valor Nocial Equivalente en Balboas</u>	<u>Valor Razonable en Balboas</u>
Euro	(252,030,887)	(249,276,333)	(2,754,553)
Libra esterlina	(73,730,282)	(72,490,999)	(1,239,284)
Dólar canadiense	(45,509,922)	(44,740,698)	(769,224)
Dólar australiano	(17,895,639)	(17,542,923)	(352,715)
Yen japonés	(65,736,989)	(171,705,680)	(311,149)
Nuevo peso mexicano	(12,001,252)	(11,848,142)	(153,111)
Won coreano	(3,243,671)	(3,143,065)	(100,606)
Rupia indonesia	(5,759,931)	(5,659,721)	(100,210)
Franco suizo	(6,558,988)	(6,502,367)	(58,080)
Baht tailandés	(3,597,560)	(3,551,437)	(46,123)
Dólar neozelandés	(1,822,963)	(1,779,662)	(43,301)
Corona danesa	(3,391,098)	(3,360,096)	(31,002)
Dólar singapur	(1,957,531)	(1,938,951)	(18,580)
Zloty polaco	(815,569)	(801,302)	(14,266)
Corona noruega	(554,171)	(540,558)	(13,613)
Corona sueca	(1,944,384)	(1,936,911)	(9,260)
Shekel israelí	(325,002)	(318,355)	(6,647)
Corona checa	(401,066)	(396,096)	(4,970)
Rublo ruso	(218,388)	(214,728)	(3,659)
Ringgit malasio	(269,243)	(265,829)	(3,414)
Forinto húngaro	(538,283)	(536,398)	(1,885)
Total			<u>(6,035,651)</u>

El vencimiento promedio de estos contratos es de 3 meses.

El efecto por cambios en el valor razonable de estos contratos “forward” de monedas extranjeras se reconoce en los resultados de las operaciones del FAP.

Riesgo de precio de mercado:

Los administradores planifican sus estrategias de inversión basado en las políticas de inversión del Fondo, las condiciones de los mercados Financieros y el presupuesto de riesgo.

Durante el proceso de la elaboración del Plan de Inversiones, la Junta Directiva definió un nivel de tolerancia al riesgo de pérdida promedio anual de un 5% y con horizonte de inversión a largo plazo.

El cálculo del valor en riesgo (“VaR” por sus siglas en inglés) del FAP se realiza mediante el método de Montecarlo. Esta metodología implica la simulación de los componentes aleatorios que intervienen en la evaluación de los precios de inversiones en valores en un período de tiempo definido y a un índice de confianza del 95%.

FONDO DE AHORRO DE PANAMÁ

(Panamá, República de Panamá)

Notas a los Estados Financieros

(6) Administración de Riesgos de Instrumentos Financieros, continuación

Administración de Riesgo de Mercado:

El cuadro a continuación presenta un resumen del cálculo del VaR para el portafolio del Fondo a la fecha de reporte:

	31 de diciembre	
	<u>2020</u>	<u>2019</u>
VaR del portafolio del Fondo	144,090,201	71,239,762
Promedio del año	129,946,452	69,446,250
Máximo del año	149,073,150	72,800,720
Mínimo del año	73,045,352	66,715,011

- *Riesgo de tasa de interés*

El riesgo de tasa de interés de valor razonable, es el riesgo de que los flujos de efectivo futuros y el valor de un instrumento financiero fluctúen debido a cambios en las tasas de interés del mercado.

La tabla que aparece a continuación resume la exposición del FAP a los riesgos de la tasa de interés. Los activos del FAP están incluidos en la tabla a su valor en libros, clasificados por categorías por lo que ocurra primero entre la nueva fijación de tasa contractual o las fechas de vencimiento.

<u>31 de diciembre de 2020</u>	<u>Hasta 1 año</u>	<u>Más de 1 a 3 años</u>	<u>Más de 3 años</u>	<u>Sin vencimiento y sin tasa de interés</u>	<u>Total</u>
Activos:					
Valores a valor razonable con cambios en resultados	<u>253,055,037</u>	<u>139,085,219</u>	<u>682,862,666</u>	<u>300,282,233</u>	<u>1,375,285,155</u>
Total	<u>253,055,037</u>	<u>139,085,219</u>	<u>682,862,666</u>	<u>300,282,233</u>	<u>1,375,285,155</u>
Pasivos:					
Financiamientos	<u>7,798,545</u>	<u>0</u>	<u>0</u>	<u>0</u>	<u>7,798,545</u>
Total	<u>7,798,545</u>	<u>0</u>	<u>0</u>	<u>0</u>	<u>7,798,545</u>
Total de margen	<u>245,256,492</u>	<u>139,085,219</u>	<u>682,862,666</u>	<u>300,282,233</u>	<u>1,367,486,610</u>

<u>31 de diciembre de 2019</u>	<u>Hasta 1 año</u>	<u>Más de 1 a 3 años</u>	<u>Más de 3 años</u>	<u>Sin vencimiento y sin tasa de interés</u>	<u>Total</u>
Activos:					
Valores a valor razonable con cambios en resultados	<u>357,019,424</u>	<u>203,447,212</u>	<u>559,725,869</u>	<u>216,347,496</u>	<u>1,336,540,001</u>
Total	<u>357,019,424</u>	<u>203,447,212</u>	<u>559,725,869</u>	<u>216,347,496</u>	<u>1,336,540,001</u>

La administración del FAP, para los riesgos de tasa de interés a valor razonable, ha definido un intervalo en los límites para vigilar la sensibilidad en los activos financieros.

Notas a los Estados Financieros

(6) Administración de Riesgos de Instrumentos Financieros, continuación

En general, la medición del riesgo de tasa de interés para las posiciones negociables es gestionada por las casas administradoras de inversiones, bajo los criterios establecidos en cada contrato y en la Política de Inversión del Fondo. Al 31 de diciembre de 2020, las inversiones en valores son medidas a valor razonable con cambios en resultados, bajo lineamientos específicos para la gestión del riesgo de tasa de interés por parte de cada administrador.

- *Riesgo de precio*: es el riesgo de que el valor de un instrumento financiero fluctúe como consecuencia de cambios en los precios de mercado, independientemente de que estén causados por factores específicos relativos al instrumento en particular o a su emisor, o por factores que afecten a todos los títulos negociados en el mercado.

(d) Riesgo Operacional

El riesgo operacional es el riesgo de que se ocasionen pérdidas potenciales, directas o indirectas, relacionadas con los procesos del Fiduciario, la administración, de las casas administradoras de inversiones y de los custodios, de su personal, tecnología e infraestructuras, y de factores externos que no estén relacionados con los riesgos de crédito, mercado y liquidez, tales como los que provienen de requerimientos legales y regulatorios y del comportamiento de los estándares corporativos generalmente aceptados. El objetivo del Fiduciario, de las casas administradoras de inversiones y de los custodios, es el de manejar el riesgo operacional, buscando evitar pérdidas financieras y daños en la reputación del FAP, en cumplimiento con las leyes, regulaciones y convenios y contratos suscritos.

La principal responsabilidad para el desarrollo e implementación de los controles sobre el riesgo operacional, están asignadas a la administración superior del Fiduciario, de las casas administradoras de inversiones y de los custodios. Esta responsabilidad es apoyada por el desarrollo de estándares en el Fiduciario para administrar el riesgo operacional, en las siguientes áreas:

- Aspectos sobre la adecuada segregación de funciones, incluyendo la independencia en la autorización de transacciones
- Requerimientos sobre el adecuado monitoreo y conciliación de transacciones
- Cumplimiento con los requerimientos regulatorios y legales
- Documentación de controles y procesos
- Evaluaciones periódicas de la aplicación del riesgo operacional, y los adecuados controles y procedimientos sobre los riesgos identificados
- Reporte de pérdidas en operaciones
- Desarrollo del plan de contingencias
- Desarrollo de entrenamientos al personal
- Aplicación de normas de ética en el Fiduciario
- Desarrollo de actividades para mitigar el riesgo, incluyendo políticas de seguridad.

(e) Administración de Capital

La Ley 38 del 5 de junio de 2012 en su artículo 3 “Regla de Acumulación”, modificado por la Ley 48 de 6 de agosto de 2013, establece la constitución del capital del FAP. Los criterios de administración de capital que rigen el FAP estarán sujetos a cambios por parte de la Junta Directiva del FAP. Hasta la fecha de este informe, no se han efectuado cambios en tales criterios.

FONDO DE AHORRO DE PANAMÁ

(Panamá, República de Panamá)

Notas a los Estados Financieros

(7) Estimaciones Contables Críticas y Juicios en la Aplicación de Políticas de Contabilidad

El Fondo efectúa estimados y supuestos que afectan las sumas reportadas de los activos dentro del siguiente año. Los estimados y supuestos son evaluados periódicamente y están basados en la experiencia histórica y otros factores, incluyendo expectativas de eventos futuros que se consideran razonables bajo las circunstancias. El ambiente económico actual ha incrementado el grado inherente de incertidumbre en estos estimados y supuestos.

(a) Valor razonable

Para los valores a valor razonable con cambios en resultados, el valor razonable es determinado por el precio de referencia del instrumento publicado en bolsas de valores y en sistemas electrónicos de información bursátil. Cuando no están disponibles los precios independientes, los valores razonables se determinan usando técnicas de valoración con referencia a datos observables del mercado.

(8) Equivalentes de Efectivo

Los equivalentes de efectivo se detallan a continuación para propósitos de conciliación con el estado de flujos de efectivo:

	<u>2020</u>	<u>2019</u>
Depósitos a la vista en casas administradoras de inversiones	62,371,086	59,646,358
Depósito a la vista - Banco Nacional de Panamá	<u>2,804,000</u>	<u>1,184,118</u>
Total de equivalentes de efectivo en el estado de flujos de efectivo	<u>65,175,086</u>	<u>60,830,476</u>

(9) Saldos y Transacciones con Partes Relacionadas

El estado de situación financiera y el estado de utilidades incluyen saldos y transacciones con partes relacionadas, tal como se detalla a continuación:

	<u>2020</u>	<u>2019</u>
Saldos:		
Depósitos a la vista – Banco Nacional de Panamá	<u>2,804,000</u>	<u>1,184,118</u>
Transacciones:		
Gastos por honorario, Banco Nacional de Panamá	<u>180,000</u>	<u>180,000</u>
Honorario, Secretaria Técnica y Junta Directiva	<u>323,996</u>	<u>765,523</u>
Distribución de excedente	<u>105,000,000</u>	<u>0</u>

FONDO DE AHORRO DE PANAMÁ

(Panamá, República de Panamá)

Notas a los Estados Financieros

(10) Inversiones en Valores

Valores a Valor Razonable con Cambios en Resultados

La cartera de inversiones en valores a valor razonable con cambios en resultados se detalla a continuación:

	<u>2020</u>	<u>2019</u>
Bonos Soberanos	388,220,081	275,546,544
Bonos Supranacionales/Multilaterales	27,757,041	49,516,500
Bonos Soberanos Indexados a Inflación	75,351,974	95,303,152
Bonos Corporativos	388,721,994	513,165,032
Valores Hipotecarios	135,342,987	122,967,038
Notas del Tesoro	71,850,804	40,741,238
Activos Líquidos	30,599,267	24,347,089
Acciones de Capital	<u>257,441,007</u>	<u>214,953,408</u>
	<u>1,375,285,155</u>	<u>1,336,540,001</u>

Los intereses acumulados por cobrar de la cartera de inversiones en el exterior ascienden a B/.5,089,232 (31 de diciembre de 2019: B/.5,564,909) (véase nota 19).

La cartera de valores a valor razonable con cambios en resultados incluye títulos valores con diversas duraciones, en cumplimiento con los convenios de administración del portafolio de inversiones suscritos con las casas administradoras de inversión, y conforme a las Directrices de Inversión y Políticas de Inversión del FAP.

Durante el año terminado el 31 de diciembre de 2020, el FAP registró una pérdida neta realizada de B/.350,727 (31 de diciembre de 2019: ganancia neta realizada de B/.23,174,136) por la venta de inversiones a valor razonable con cambios en resultados. Adicionalmente, durante ese período, el FAP registró una ganancia neta no realizada por B/.70,247,361 (31 de diciembre de 2019: ganancia neta no realizada: B/.68,193,668) en relación con la cartera de inversiones a valor razonable con cambios en resultados, que se origina de la revaluación periódica de estos instrumentos financieros.

Las pérdidas no realizadas se deben principalmente a activos de renta fija y/o renta variable en el portafolio de inversiones que han experimentado cambios en su valorización después de su compra inicial, y que dichos activos al cierre de este período no han sido liquidados. No se considera que estos valores se hayan deteriorado por motivo de una calificación crediticia inferior al rango establecido en las Directrices de Inversión (calificación de “grado de inversión”). Al 31 de diciembre de 2020, la Junta Directiva del FAP no tiene la intención de liquidar las inversiones clasificadas como valores a valor razonable con cambios en resultados. Las casas administradoras, bajo su mandato de administración vigente, podrán tomar decisiones de compra/venta, incluyendo las inversiones clasificadas como valores a valor razonable con cambios en resultados, en concordancia con las Directrices de Inversión, la Política y el Plan Anual de Inversión aprobados por la Junta Directiva del FAP.

Al 31 de diciembre de 2020, el FAP recibió dividendos sobre inversiones en acciones de capital por B/.4,087,126 (31 de diciembre de 2019: B/.4,558,350). No se determinó deterioro en esa cartera de inversiones.

FONDO DE AHORRO DE PANAMÁ

(Panamá, República de Panamá)

Notas a los Estados Financieros

(10) Inversiones en Valores, continuación

Al 31 de diciembre de 2020, el Fondo presenta dentro de su portafolio de inversiones un total de B/.2,854,367 (31 de diciembre de 2019: B/.19,554,927) correspondiente a ciertos activos en operaciones de "Security Lending" (en español, préstamo de valores), efectuadas de conformidad con las políticas de inversión del Fondo. Una operación de "Security Lending" consiste en otorgar al custodio de las inversiones la facultad para que dé en préstamo de muy corto plazo valores específicos a cambio de un honorario. Esas operaciones están garantizadas por otros valores de renta fija, propiedad del prestatario, por un monto de B/.2,992,386 (31 de diciembre de 2019: B/.20,447,230). Por ser un monto menor, no se presentan estas inversiones en un renglón separado del estado de situación financiera.

La cartera de inversiones a valor razonable con cambios en resultados, por administrador, se detalla a continuación:

	<u>2020</u>	<u>2019</u>
Goldman Sachs Asset Management L. P.	646,722,311	591,295,266
Morgan Stanley Investment Management Inc.	406,859,811	460,872,032
BlackRock Financial Management Inc.	313,408,334	284,372,703
Alpinvest Partners (The Carlyle Group)	8,294,699	0
	<u>1,375,285,155</u>	<u>1,336,540,001</u>

El FAP invierte principalmente en bonos gubernamentales, corporativos y en acciones de capital. Los títulos de renta fija cuentan con la calificación grado de inversión según las agencias calificadoras de riesgo internacionalmente reconocidas. Las casas administradoras evalúan los títulos valores elegibles en los respectivos compradores referenciales conforme a las métricas establecidas en las directrices y políticas de inversión del Fondo, aunado a la propia condición y desempeño financiero del emisor. La mayoría de estas inversiones son considerablemente líquidas y tienen un mercado activo.

El valor razonable utilizado para valorizar los valores negociables, se obtuvo de diversas fuentes de información bursátil.

A continuación se detalla la posición neta del total de activos y pasivos administrados en el extranjero, incluyendo los valores a valor razonable con cambios en resultados, por administrador:

<u>Administrador</u>	<u>Activos Netos Administrados</u>	
	<u>2020</u>	<u>2019</u>
Goldman Sachs Asset Management L. P.	653,841,445	594,130,438
Morgan Stanley Investment Management Inc.	411,949,247	506,116,926
BlackRock Financial Management Inc.	312,441,710	292,386,401
Alpinvest Partners (The Carlyle Group)	496,154	0
	<u>1,378,728,556</u>	<u>1,392,633,765</u>

FONDO DE AHORRO DE PANAMÁ
(Panamá, República de Panamá)

Notas a los Estados Financieros

(10) Inversiones en Valores, continuación

La posición neta de los activos y pasivos administrados en el extranjero, por tipo de instrumento financiero, se detalla a continuación:

	<u>2020</u>	<u>2019</u>
Depósitos a la vista en casas administradoras de inversiones	62,371,086	59,646,358
Inversiones en valores a valor razonable con cambios en resultados	1,375,285,155	1,336,540,001
Cuentas por cobrar por venta de inversiones	26,637,143	56,714,061
Intereses acumulados por cobrar	5,121,905	5,660,223
Otros activos – instrumentos derivados	227,211	627,361
Cuentas por pagar por compra de inversiones	(72,382,444)	(60,518,588)
Financiamientos	(7,798,545)	0
Otros pasivos – instrumentos derivados	<u>(10,732,955)</u>	<u>(6,035,651)</u>
Posición neta de activos y pasivos administrados en el extranjero	<u>1,378,728,556</u>	<u>1,392,633,765</u>

(11) Cuentas por Cobrar y Pagar por Venta/Compra de Inversiones

El FAP, por intermedio de sus casas administradoras, mantiene las siguientes cuentas por cobrar y pagar por venta y compra de inversiones a terceros:

	<u>2020</u>		<u>2019</u>	
	<u>Cuentas por Cobrar</u>	<u>Cuentas por Pagar</u>	<u>Cuentas por Cobrar</u>	<u>Cuentas por Pagar</u>
Goldman Sachs Asset Management L.P.	15,818,721	(42,865,917)	41,163,726	(51,496,306)
Morgan Stanley Investment Management Inc.	1,699,313	(5,078,629)	408,290	(339,707)
BlackRock Financial Management Inc.	<u>9,119,109</u>	<u>(24,437,898)</u>	<u>15,142,045</u>	<u>(8,682,575)</u>
	<u>26,637,143</u>	<u>(72,382,444)</u>	<u>56,714,061</u>	<u>(60,518,588)</u>

El FAP está expuesto al riesgo de pérdida (por riesgo de crédito, liquidez u operacional) por la eventual inhabilidad de la contraparte para pagar por la compra o redención de inversiones en valores, y del vendedor en entregar los instrumentos Financieros vendidos, en cuyo caso el FAP tendrá que comprar o vender nuevos instrumentos financieros a las tasas o precios prevalecientes en el mercado. El riesgo de crédito se reduce al utilizar bolsas de valores o cámaras de compensación debidamente organizadas y reguladas y por la adecuada situación crediticia del custodio y de los emisores.

FONDO DE AHORRO DE PANAMÁ
(Panamá, República de Panamá)

Notas a los Estados Financieros

(12) Intereses Acumulados por Cobrar y Otros Activos

Los intereses acumulados por cobrar y otros activos se detallan a continuación:

	<u>2020</u>	<u>2019</u>
Intereses sobre inversiones en el exterior	5,121,905	5,660,223
Instrumentos derivados (véase la nota 6)	227,211	627,361
Otros activos	<u>220,398</u>	<u>71,036</u>
	<u>5,569,514</u>	<u>6,358,620</u>

(13) Financiamiento (Compromisos de Capital)

Al 31 de diciembre de 2020, el Fondo mantiene una línea de crédito con el fondo de capital privado Alpinvest Secondaries Fund (Offshore Feeder) VII por un total de B/.10,713,058, de los cuales B/.7,798,545 han sido contribuidos al Alpinvest Secondaries Fund (Offshore Feeder) VII bajo la modalidad de facilidad crediticia.

La facilidad crediticia tiene el objeto de financiar las contribuciones de capital para garantizar oportunamente las inversiones y los pagos que debe realizar el Fondo Alpinvest Secondaries Fund (Offshore Feeder) VII. Al 31 de diciembre de 2020 el interés establecido es de 1.70% a un plazo de un año.

(14) Otros Pasivos

Los otros pasivos se detallan a continuación:

	<u>2020</u>	<u>2019</u>
Administradores de inversión, custodios y otros	1,099,967	816,453
Instrumentos derivados (véase la nota 6)	<u>10,732,955</u>	<u>6,035,651</u>
	<u>11,832,922</u>	<u>6,852,104</u>

El FAP reconoce un pasivo correspondiente a los gastos de comisiones (honorarios por servicios) de las casas administradoras de inversiones y los custodios de esas inversiones. Estas comisiones se calculan en base al total administrado y en custodia, respectivamente, y son pagaderas aproximadamente en forma trimestral.

(15) Patrimonio

El patrimonio fiduciario del FAP se constituye con la totalidad de los activos y los pasivos del FFD, según lo establece la Ley 38 del 5 de junio de 2012, que representaban al 31 de diciembre de 2012, un patrimonio total de B/.1,243,384,696.

De conformidad con el artículo 13 del Decreto Ejecutivo No. 1068 de 6 de septiembre de 2012, es objetivo fundamental de la Junta Directiva del FAP preservar su Capital fundacional. Por consiguiente, a partir del 31 de diciembre de 2017, se revisó el nombre de la cuenta de "Capital aportado" a "Capital fundacional"; este último nombre se define así en el artículo 13 del Decreto Ejecutivo No. 1068. El Capital fundacional se expresa a través del Patrimonio fiduciario, el cual es representativo de los activos totales menos los pasivos totales y, por ende, es el valor de liquidación del Fondo en los mercados financieros y de capitales.

FONDO DE AHORRO DE PANAMÁ

(Panamá, República de Panamá)

Notas a los Estados Financieros

(15) Patrimonio, continuación

A continuación se determinó el capital fundacional del Fondo de la siguiente manera:

Patrimonio del Fondo al 31 de diciembre de 2012	B/.1,243,384,696
Menos: Utilidades del FFD del cuarto trimestre de 2012	<u>(9,775,921)</u>
Capital fundacional del FAP	<u>B/.1,233,608,775</u>

Mediante Acuerdo No. 18 del 14 de diciembre de 2017, la Junta Directiva del FAP previa solicitud del MEF, aprobó en reunión ordinaria el capital fundacional del Fondo, por la suma de B/.1,233,608,775.

Durante el período terminado al 31 de diciembre de 2020, el FAP no recibió aportes del Estado, bajo ninguna de las reglas de acumulación establecidas en la Ley 38 del 5 de junio de 2012 (véase la nota 1).

Según se indica en la Nota 1, la modificación a la Ley 51 de 10 de octubre de 2018, indica que para los años 2018 y 2019, el 50% de las contribuciones realizadas por la ACP al Tesoro Nacional que superen el 2.5% del Producto Interno Bruto Nominal ("PIB Nominal"), serán contribuidas al FAP para fortalecer su patrimonio. Según cálculos de la administración del FAP, estos montos se han estimado en B/.37.3 millones para el año 2018, B/.58.2 millones para el 2019, y un estimado de B/.316 millones en 2020; cifras que deben ser validadas por el FAP y el MEF cuando sean emitidas por parte de la Contraloría General de la República, las cifras finales PIB Nominal de los años en mención. La administración ha mantenido comunicaciones con el MEF y la Contraloría para coordinar entre las partes el proceso que permita que estos fondos puedan ser aportados al Fondo. Al 31 de diciembre de 2020 estos montos no han sido recibidos por el FAP.

(16) Excedente Acumulado de Ingresos sobre Gastos

Al 31 de diciembre de 2020, el Fideicomitente producto del estado de emergencia nacional realizó retiros de excedentes acumulados por B/.105,000,000.

Estos retiros fueron solicitados por el Fideicomitente a través del Ministerio de Economía y Finanzas por medio de notas de fecha 15 de julio y 12 de septiembre de 2020, por B/.85,000,000 y B/.20,000,000, respectivamente.

(17) Concentración Geográfica de los Activos y Pasivos Más Importantes

A continuación se resume la distribución geográfica de los activos y pasivos más importantes:

	<u>2020</u>		<u>2019</u>	
	<u>Administradoras de inversiones</u>	<u>Depósitos en banco</u>	<u>Administradoras de inversiones</u>	<u>Depósitos en banco</u>
América	1,231,297,232	0	1,212,647,197	0
Panamá	0	2,804,000	0	1,184,118
Europa	79,162,054	0	119,587,422	0
Asia	55,904,033	0	23,202,779	0
África	445	0	468	0
Oceanía	<u>12,364,792</u>	<u>0</u>	<u>37,195,899</u>	<u>0</u>
	<u>1,378,728,556</u>	<u>2,804,000</u>	<u>1,392,633,765</u>	<u>1,184,118</u>

FONDO DE AHORRO DE PANAMÁ

(Panamá, República de Panamá)

Notas a los Estados Financieros

(17) Concentración Geográfica de los Activos y Pasivos Más Importantes, continuación

El saldo neto anterior está compuesto por las siguientes cuentas:

	<u>2020</u>	<u>2019</u>
Depósitos a la vista en casas administradoras de inversiones	62,371,086	59,646,358
Depósitos a la vista en bancos locales	2,804,000	1,184,118
Valores a valor razonable con cambios en resultados	1,375,285,155	1,336,540,001
Cuentas por cobrar por venta de inversiones	26,637,143	56,714,061
Intereses acumulados por cobrar	5,121,905	5,660,223
Financiamientos	(7,798,545)	0
Cuentas por pagar por compra de inversiones	(72,382,444)	(60,518,588)
Otros activos – instrumentos derivados	227,211	627,361
Otros pasivos – instrumentos derivados	(10,732,955)	(6,035,651)
	<u>1,381,532,556</u>	<u>1,393,817,883</u>

(18) Impuesto sobre la Renta

Las declaraciones del impuesto sobre la renta de las compañías constituidas en la República de Panamá están sujetas a revisión por las autoridades fiscales por los tres últimos años, de acuerdo con regulaciones fiscales vigentes en Panamá.

De acuerdo con la legislación fiscal vigente en la República de Panamá, están exentas de pago de impuesto sobre la renta las ganancias provenientes de fuente extranjera, los intereses ganados sobre depósitos a plazo en bancos locales, los intereses ganados sobre los valores del Estado panameño e inversiones en títulos o valores registrados en la Superintendencia del Mercado de Valores y listados en la Bolsa de Valores de Panamá, S. A.

Los ingresos del FAP son en su totalidad de fuente extranjera y por intereses bancarios, lo que no genera renta neta gravable.

(19) Valor Razonable de los Instrumentos Financieros

Los valores razonables de activos financieros y pasivos financieros que se negocian en mercados activos se basan en precios cotizados en los mercados o cotizaciones de precios de negociantes. Para todos los demás instrumentos financieros, el FAP determina los valores razonables usando otras técnicas de valoración.

Para los instrumentos financieros que no se negocian frecuentemente y que tienen poca disponibilidad de información de precios, el valor razonable es menos objetivo, y su determinación requiere el uso de diversos grados de juicio que dependen de la liquidez, la concentración, la incertidumbre de factores del mercado, los supuestos en la determinación de precios y otros riesgos que afectan el instrumento específico.

El FAP clasifica el valor razonable utilizando los siguientes niveles de jerarquía que reflejan la importancia de los datos de entrada utilizados al hacer las mediciones:

- Nivel 1: precios cotizados (sin ajustar) en mercados activos para activos o pasivos idénticos a los que la administración del Fondo puede acceder en la fecha de medición.

Notas a los Estados Financieros

(19) Valor Razonable de los Instrumentos Financieros, continuación

- Nivel 2: datos de entrada distintos de precios cotizados incluidos en el Nivel 1, que son observables, ya sea directamente (es decir, precios) o indirectamente (es decir, determinados con base en precios). Esta categoría incluye los instrumentos valuados utilizando precios cotizados en mercados activos para instrumentos similares, precios cotizados para instrumentos idénticos o similares en mercados que no son activos u otras técnicas de valoración donde los datos de entrada significativos son directa o indirectamente observables en un mercado.
- Nivel 3: esta categoría contempla todos los instrumentos en los que las técnicas de valoración incluyen datos de entrada no observables, los cuales tienen un efecto significativo en la valuación del instrumento. Esta categoría incluye instrumentos que son valuados, basados en precios cotizados para instrumentos similares donde los supuestos o ajustes significativos no observables reflejan la diferencia entre los instrumentos.

Otras técnicas de valoración incluyen valor presente neto, modelos de flujos descontados, comparaciones con instrumentos similares para los cuales haya precios de mercado observables, y otros modelos de valuación. Los supuestos y datos de entrada utilizados en las técnicas de valoración incluyen tasas de referencia libres de riesgo, márgenes crediticios y otras premisas utilizadas en estimar las tasas de descuento y precios de bonos y acciones.

El valor razonable de los instrumentos financieros medidos a su valor razonable en libros, según el nivel de jerarquía de medición de valor razonable, se detalla a continuación:

<u>31 de diciembre de 2020</u>	<u>Valor</u>			
<u>Descripción</u>	<u>Razonable</u>	<u>Nivel 1</u>	<u>Nivel 2</u>	<u>Nivel 3</u>
Valores a valor razonable con cambios en resultados:				
Bonos Soberanos	457,102,232	126,545,208	329,218,066	1,338,958
Bonos Supranacionales/Multilaterales	27,920,153	0	27,726,236	193,917
Bonos Soberanos Indexados a Inflación	75,449,201	20,569,015	54,880,186	0
Bonos Corporativos	391,315,760	0	391,315,760	0
Valores Hipotecarios	135,599,820	0	128,185,782	7,414,038
Notas del Tesoro	4,718,916	4,718,916	0	0
Activos Líquidos	30,599,757	0	30,599,757	0
Acciones de capital	257,668,549	248,607,106	682,239	8,379,204
Otros activos:				
Instrumentos derivados	227,211	0	227,211	0
Financiamientos:				
Financiamiento	(7,798,545)	0	0	(7,798,545)
Otros pasivos:				
Instrumentos derivados	(10,732,955)	0	(10,732,955)	0
	<u>1,362,070,099</u>	<u>400,440,245</u>	<u>952,102,282</u>	<u>9,527,572</u>

FONDO DE AHORRO DE PANAMÁ
(Panamá, República de Panamá)

Notas a los Estados Financieros

(19) Valor Razonable de los Instrumentos Financieros, continuación

<u>31 de diciembre de 2019</u>	<u>Valor</u>	<u>Nivel 1</u>	<u>Nivel 2</u>	<u>Nivel 3</u>
<u>Descripción</u>	<u>Razonable</u>			
Valores a valor razonable con cambios en resultados:				
Bonos Soberanos	276,713,945	1,131,086	275,351,076	231,783
Bonos Supranacionales/Multilaterales	49,763,923	0	49,378,158	385,765
Bonos Soberanos Indexados a Inflación	95,460,205	32,634,102	62,826,103	0
Bonos Corporativos	516,308,175	0	516,098,266	209,909
Valores Hipotecarios	123,326,844	0	120,801,702	2,525,142
Notas del Tesoro	40,948,972	38,391,168	2,557,804	0
Activos Líquidos	24,375,567	0	24,375,567	0
Acciones de capital	215,207,279	214,693,199	513,644	436
Otros activos:				
Instrumentos derivados	627,361	0	627,361	0
Otros pasivos:				
Instrumentos derivados	<u>(6,035,651)</u>	<u>0</u>	<u>(6,035,651)</u>	<u>0</u>
	<u>1,336,696,620</u>	<u>286,849,555</u>	<u>1,046,494,030</u>	<u>3,353,035</u>

Para inversiones en valores que se cotizan en mercados activos, el valor razonable es determinado por el precio de referencia del instrumento publicado en bolsa de valores, publicado en sistemas electrónicos de información bursátil, o provisto por proveedores de precios. Cuando no están disponibles los precios independientes, se determinan los valores razonables usando técnicas de valoración con referencia a datos observables del mercado.

La tabla a continuación describe las técnicas de valoración y los datos de entrada utilizados en las mediciones del valor razonable recurrentes clasificadas dentro del Nivel 2:

<u>Instrumentos Financieros</u>	<u>Técnicas de Valoración y Datos de Entradas Utilizados</u>
Valores a valor razonable con cambios en resultados	Se basan en precios promedios cotizados en mercados activos para instrumentos idénticos o similares.
Instrumentos derivados – contratos “forward” de monedas extranjeras	Se utiliza el método de flujos futuros de efectivo descontados. El valor razonable de los instrumentos derivados se determina considerando una curva en US dólares (US\$) con base en instrumentos a la tasa Libor a 3 meses, una curva foránea según la moneda correspondiente, con base en instrumentos líquidos del mercado, y un descuento a valor presente utilizando la curva Libor USD.

No se ha requerido hacer mediciones no recurrentes de instrumentos financieros o no financieros.

FONDO DE AHORRO DE PANAMÁ

(Panamá, República de Panamá)

Notas a los Estados Financieros

(19) Valor Razonable de los Instrumentos Financieros, continuación

La tabla a continuación describe las técnicas de valoración y los datos de entrada utilizados en las mediciones del valor razonable recurrentes clasificadas dentro del Nivel 3:

<u>Instrumentos Financieros</u>	<u>Técnicas de Valoración</u>	<u>Datos de Entradas Utilizados</u>
Renta Fija – Valores Hipotecarios	Flujos descontados	Precios TBA (ICE / IHS Markit) Estructura del Colateral Velocidad de prepago (Modelo PSA) Tasa de prepago constante (CPR) Vida media ponderada (WAL) Curva de tasas de interés y de referencia
Acciones de Capital Privado	Valor Neto de los Activos Múltiplos de Ganancias Flujos de efectivo descontados	Valor Neto de los Activos del Fondo Secundario

Las inversiones de capital privado se clasifican dentro del Nivel 3 de la jerarquía de valor razonable. El valor razonable es proporcionado por los distintos gestores a la fecha del balance. La valuación se basa en el valor razonable de los activos netos subyacentes que conforman el fondo de capital privado y se determina utilizando una variedad de métodos, incluyendo modelos de valoración basados en múltiplos de ganancias o flujos de efectivo descontados.

El Fondo considera apropiadas las metodologías utilizadas para evaluar las inversiones en nivel 3. Para estos propósitos y a manera soporte, el FAP se apoya de las valuaciones realizadas por el custodio conforme a sus propias directrices de valuación para determinar el valor razonable de estas clases de activos.

(20) Rentabilidad del FAP

En general, los rendimientos del FAP están compuestos de intereses, dividendos y las ganancias o pérdidas realizadas y no realizadas sobre las inversiones en valores durante el período, los cuales son producidos por los depósitos a plazo y las inversiones en valores por el período terminado el 31 de diciembre de 2020.

A partir del año 2017, conforme a lo establecido en Políticas de Inversión y Estándares, la rentabilidad bruta del FAP se determinó de acuerdo con la metodología de tasa de retorno de tiempo ponderada ("Time-Weighted Rate of Return" o "TWRR"). TWRR es una medida de rentabilidad que se obtiene calculando la media geométrica de los retornos diarios sin considerar aportes y retiros (flujos de efectivo).

Anteriormente la rentabilidad bruta se determinaba dividiendo los ingresos reconocidos en concepto de intereses, dividendos y las ganancias o pérdidas realizadas y no realizadas reconocidas durante el mismo período, entre el monto promedio de saldos mensuales de los activos financieros (depósitos a plazo en bancos e inversiones en valores).

FONDO DE AHORRO DE PANAMÁ

(Panamá, República de Panamá)

Notas a los Estados Financieros

(20) Rentabilidad del FAP, continuación

La rentabilidad bruta del FAP, por el período terminado el 31 de diciembre de 2020 y 2019, es la siguiente:

	<u>2020</u>	<u>2019</u>
Rentabilidad bruta del FAP (Método TWRR)	<u>7.23%</u>	<u>9.57%</u>

En el cálculo de rentabilidad bruta no se consideran los gastos de funcionamiento del FAP.

(21) Contingencias

Con base al mejor conocimiento de la administración, el FAP no mantiene litigios en su contra que pudieran afectar adversamente sus negocios, su desempeño financiero o su situación financiera.

La administración del Fondo ha evaluado el impacto de la aplicación de la NIIF 16 sobre sus estados financieros. Por la naturaleza de las operaciones financieras que mantiene el Fondo, la administración concluyó que la adopción de esta norma no ocasionó modificaciones en los estados financieros.

(22) Impactos COVID-19

Resultados del Fondo

Al 31 de diciembre de 2020, el FAP registra un resultado acumulado bruto (antes de costos) del año 2020 de 7.23%. En términos generales, pruebas satisfactorias de vacunas contra el COVID-19, entre ellas las de Pfizer/BioNTech, Moderna y AstraZeneca/Oxford, la resolución de las elecciones presidenciales de los Estados Unidos, nuevas propuestas de estímulos fiscales y un acuerdo del Brexit fueron considerados como noticias positivas por los inversionistas a nivel internacional.

El portafolio es monitoreado semanalmente por la administración, para evaluar los efectos adversos de variaciones inesperadas en las condiciones de mercado que a su vez pudiesen conllevar cambios abruptos en las valorizaciones para preservar la relación riesgo/retorno del Fondo y por ende generar algún impacto en los resultados de la operación, de igual manera la Junta Directiva monitorea de manera mensual el comportamiento del Fondo.

El Fondo sigue operando bajo su plan de inversiones y de manera cauta, da un seguimiento a la política de cumplimiento y al tracking error de los portafolios para la generación de rendimientos moderados a los menores niveles de riesgo posible, donde los administradores, conforme a sus mandados deben de hacer cambios en la composición del portafolio gestionado cuando sea necesario, para mantener niveles razonables de riesgos derivados del crédito de los emisores y de la liquidez de los activos.

(22) Impactos COVID-19, continuación

Plan Anual de Inversiones 2020/2021

La Junta Directiva del FAP como parte de su tarea de seguimiento y gestión de los activos de FAP aprobó un nuevo plan de inversiones para definir el portafolio estratégico para el período 2020/2021, tomando en consideración una expectativa de rentabilidad definida y modificando los supuestos de acuerdo con las condiciones actuales. El portafolio estratégico contempla cambios en los supuestos macroeconómicos con respecto a las perspectivas de crecimiento global, el monitoreo de las tasas de referencia en EE. UU y los efectos de una recuperación económica global post-pandemia de COVID-19. En adición, la estimación de los potenciales retiros y aportes por parte del Fideicomitente, para brindar apoyo a la actividad económica.

FONDO DE AHORRO DE PANAMA

(Panamá, República de Panamá)

Anexo de Determinación del Estado de Situación Financiera

Al 31 de diciembre de 2020

(Cifras en Balboas)

Activos	Contrato de Fideicomiso *	Secretaría Técnica	Subtotal	Eliminaciones	Total
Depósitos a la vista en casas administradoras de inversiones	62,371,086	0	62,371,086	0	62,371,086
Depósitos a la vista en bancos locales	443	2,803,557	2,804,000	0	2,804,000
Valores a valor razonable con cambios en resultado	1,375,285,155	0	1,375,285,155	0	1,375,285,155
Cuentas por cobrar por venta de inversiones	26,637,143	0	26,637,143	0	26,637,143
Intereses acumulados por cobrar y otros activos	7,214,829	220,397	7,435,226	(1,865,712)	5,569,514
Total de activos	1,471,508,656	3,023,954	1,474,532,610	(1,865,712)	1,472,666,898
Pasivos					
Cuentas por pagar por compra de inversiones	72,382,444	0	72,382,444	0	72,382,444
Financiamientos	7,798,545	0	7,798,545	0	7,798,545
Otros pasivos	10,732,955	2,965,679	13,698,634	(1,865,712)	11,832,922
Total de pasivos	90,913,944	2,965,679	93,879,623	(1,865,712)	92,013,911
Patrimonio fiduciario					
Capital fundacional	1,233,608,775	0	1,233,608,775	0	1,233,608,775
Excedente acumulado de ingresos sobre gastos	146,985,937	58,275	147,044,212	0	147,044,212
Total de patrimonio fiduciario	1,380,594,712	58,275	1,380,652,987	0	1,380,652,987
Total de pasivos y patrimonio fiduciario	1,471,508,656	3,023,954	1,474,532,610	(1,865,712)	1,472,666,898

Véase el informe de los auditores independientes que se acompaña.

* El Contrato de Fideicomiso irrevocable Fondo de Ahorro de Panamá No.0001 fue celebrado entre el Ministerio de Economía y Finanzas, en calidad de Fideicomitente y el Banco Nacional de Panamá en su condición de Fiduciario, al amparo de la Ley 1 de 5 de enero de 1984 por la cual se regula el fideicomiso en Panamá.

FONDO DE AHORRO DE PANAMÁ

(Panamá, República de Panamá)

Anexo de Determinación del Estado de Utilidades

Por el año terminado al 31 de diciembre de 2020

(Cifras en Balboas)

	Contrato de Fideicomiso *	Secretaría Técnica	Subtotal	Eliminaciones	Total
Ganancia neta en valores a valor razonable:					
Intereses sobre inversiones en valores	22,713,426	0	22,713,426	0	22,713,426
Reconocimiento de presupuesto para la Secretaría Técnica	0	3,566,933	3,566,933	3,566,933	0
Dividendos ganados sobre acciones	4,087,126	0	4,087,126	0	4,087,126
Ganancia neta realizada en valores	(350,727)	0	(350,727)	0	(350,727)
Ganancia neta no realizada en valores e instrumentos derivados	70,247,361	0	70,247,361	0	70,247,361
Gancia neta en valores a valor razonable	96,697,186	3,566,933	100,264,119	3,566,933	96,697,186
Otros ingresos, netos	12,122	0	12,122	0	12,122
Gastos:					
Administración de valores	0	1,803,500	1,803,500	0	1,803,500
Custodia de valores	0	789,665	789,665	0	789,665
Honorarios	0	627,318	627,318	0	627,318
Asignación de presupuesto para la Secretaría Técnica	3,566,933	0	3,566,933	(3,566,933)	0
Otros gastos	4,508	903,796	908,304	0	908,304
Total de gastos	3,571,441	4,124,279	7,695,720	(3,566,933)	4,128,787
Excedente de ingresos sobre gastos	93,137,867	(557,346)	92,580,521	0	92,580,521

Véase el informe de los auditores independientes que se acompaña.

* El Contrato de Fideicomiso irrevocable Fondo de Ahorro de Panamá No.0001 fue celebrado entre el Ministerio de Economía y Finanzas, en calidad de Fideicomitente y el Banco Nacional de Panamá en su condición de Fiduciario, al amparo de la Ley 1 de 5 de enero de 1984 por la cual se regula el fideicomiso en Panamá.

Glosario de Términos

Administradora de inversiones – Gestor externo contratado para la compra, venta e inversión de instrumentos financieros y activos para un inversionista y/o Fondo.

Alfa – Indica el exceso de rentabilidad obtenido por la cartera para un nivel de riesgo determinado. También es conocido como “Medida Jensen”.

Barclays Global Aggregate Index – Se refiere al *Bloomberg Barclays Global Aggregate Index*. Es un índice de renta fija global de grado de inversión, representativo de mercados desarrollados y emergentes.

Calificación de riesgo – Se refiere al grado de riesgo crediticio asociado a un instrumento financiero, institución o país, definido por alguna calificadora de riesgo.

Comparador Referencial (“Benchmark”) – Índice utilizado con fines comparativos o de referencia para evaluar la gestión y desempeño de inversiones.

Custodio – Instituciones Financieras y/o Bancarias que mantienen bajo custodia los activos de sus clientes.

Duración – Corresponde a una medida de exposición al riesgo de tasas de interés, pues mide la sensibilidad del precio de un instrumento de renta fija (bono) a cambios en las tasas de interés.

Exchange Trade Funds – Fondos cotizados en Bolsa.

Fideicomiso – Es un contrato en virtud del cual una persona natural o jurídica, llamada Fideicomitente, transmite bienes a otra persona jurídica (un banco o financiera), denominada fiduciaria, para que los administre, invierta o sirvan de garantía en beneficio propio o de un tercero, llamado fideicomisario.

Fondo Soberano – Es un vehículo de inversión de propiedad estatal que controla una cartera de activos financieros públicos.

Forward – Contrato entre dos partes para comprar o vender un activo a un precio fijado y en una fecha determinada.

Futuro – Contrato o acuerdo que obliga a las partes contratantes a comprar o vender un número determinado de valores en una fecha futura y determinada.

Gobierno Corporativo – Se refiere al conjunto de principios y normas que regulan el diseño, integración y funcionamiento de los órganos de gobierno del Fondo.

Portafolio de Inversiones – Es una combinación de instrumentos de inversión tomados por un individuo o un inversionista institucional.

Principios de Santiago – Conjunto de Principios y Prácticas Generales Aceptadas para Fondos Soberanos, establecido por el *IFSWF*.

Producto Interno Bruto – Es el valor monetario de la producción de bienes y servicios de demanda final del país durante el periodo fiscal.

Punto base – Corresponde a una centésima de un punto porcentual.

Rentabilidad – Expresada normalmente en forma porcentual. Es la medida más pequeña para valorizar el retorno de los bonos o el cambio en la tasa de interés.

Retorno diferencial (o Exceso de Retorno) – Medición del desempeño de un portafolio en relación con su comparador referencial.

Retorno total – Tasa de crecimiento anualizada de valor económico de un instrumento o portafolio, que considera todas las fuentes potenciales de ingresos.

Tracking error – Medida de la diferencia de rentabilidad entre un portafolio o Fondo y su comparador referencial, mostrando la volatilidad de la diferencia de la rentabilidad del portafolio.

Volatilidad – Representa la variación que ha tenido el precio de un activo en un tiempo determinado. Mantenemos una posición mínima de activos líquidos con el propósito de proveer cobertura a los riesgos potenciales y obligaciones de corto plazo o por retiros previstos en la Ley.

Principales Siglas±

AEA: Asignación Estratégica de Activos.

PBS: Puntos base.

BNP: Banco Nacional de Panamá. Fiduciario.

PIB: Producto Interno Bruto.

Fondo o FAP: Se refiere al Fondo de Ahorro de Panamá.

PPGA: Principios y Prácticas Generales Aceptados.

IFSWF: Foro Internacional de Fondos Soberanos, por sus siglas en inglés.

SWFI: Instituto de Fondos Soberanos, por sus siglas en inglés.

MEF: Ministerio de Economía y Finanzas. Fideicomitente.

Varias de las imágenes utilizadas en este documento fueron proporcionadas por shutterstock.com.

DIRECTORIO CORPORATIVO

Fondo de Ahorro de Panamá

PH Tower Financial Center, Oficina #36-C
Calle Elvira Méndez, Cll. 50 y Ave. Ricardo Arango
Bella Vista, Panamá, Rep. de Panamá
Teléfono: +507 394-5776



Fiduciario:

Banco Nacional de Panamá

Casa Matriz
Vía España y Calle 55
Panamá, Rep. de Panamá
Teléfono: +507 505-2600



Fideicomitente:

Ministerio de Economía y Finanzas

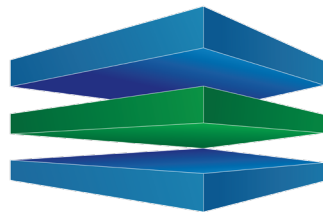
Edificio OGAWA
Vía España y Calle 52
Panamá, Rep. de Panamá
Teléfono: +507 507-7600



Auditores Externos:

KPMG Panamá

Avenida Samuel Lewis y
Calle 56 Este, Obarrio
Tel: +507 208-0700



Fondo
Ahorro
Panamá

www.fondoahorropanama.com